



messaggio municipale no. 11/2023

*Comune di Ascona
aziende*



**Conto consuntivo
dell'Azienda Acqua Potabile
per l'anno 2022**



v. rif.
n. rif. FL/mp
Risoluzione municipale no. 1076
Ascona, 9 maggio 2023

MESSAGGIO NO. 11/2023

del Municipio al Consiglio comunale del Borgo di Ascona concernente
il conto consuntivo **dell'Azienda Acqua Potabile** per l'anno 2022

Signor Presidente,
Gentili Signore, Egregi Signori,

con il presente messaggio proponiamo l'accettazione del conto consuntivo dell'Azienda Acqua Potabile per l'anno 2022 facendo riferimento per le necessarie delucidazioni al rapporto a cui il Municipio fa completa adesione.

ASPETTI PROCEDURALI E FORMALI

Preavviso commissionale: l'esame del Messaggio compete alla Commissione della gestione.

Referendum facoltativo: la decisione del Consiglio comunale sottostà al referendum facoltativo (art. 75 LOC).

Quoziente di voto: per l'approvazione del dispositivo di deliberazione è sufficiente il voto della maggioranza dei votanti, ritenuto che i voti affermativi devono rappresentare almeno 1/3 dei membri del Consiglio comunale (12 voti favorevoli - art. 61 cpv 1 LOC).



PROPOSTA DI DECISIONE:

Fatte queste considerazioni e restando a vostra disposizione per ulteriori informazioni e chiarimenti, vi invitiamo a voler

deliberare:

1. è approvato il conto consuntivo per l'esercizio 2022 dell'Azienda Acqua Potabile del Comune di Ascona che presenta un totale di ricavi correnti di fr. 2'049'553.15, un totale di uscite correnti di fr. 1'752'152.07 e un avanzo d'esercizio di fr. 297'401.08; un onere netto per investimenti di fr. 931'148.25;
2. è approvata la destinazione dell'avanzo d'esercizio di fr. 297'401.08 in aumento del capitale proprio;
3. è approvato il bilancio al 31 dicembre 2022.

Per il Municipio:

Il Sindaco:

Dr. Med. Luca Pissoglio



La Segretaria:

Avv. Paola Bernasconi

AZIENDA COMUNALE ACQUA POTABILE
RAPPORTO TECNICO FINANZIARIO



CONSUNTIVO 2022 AAP

1 Considerazioni generali sui dati climatici

Come ogni anno riportiamo alcune considerazioni sui dati climatici dell'anno trascorso (fonte: MeteoSvizzera).

Per la Svizzera il 2022 è risultato di gran lunga l'anno più caldo e localmente anche il più soleggiato dall'inizio delle misure nel 1864. L'anno è stato infatti caratterizzato da molti periodi con temperature superiori alla media, soleggiamento abbondante e a livello regionale anche da precipitazioni scarse. Durante l'estate si sono verificate tre ondate di caldo e in alcune regioni svizzere una forte siccità.

Il soleggiamento è stato abbondante durante tutto l'anno. Le stazioni di misura di Ginevra-Cointrin, La Chaux-de-Fonds, Lugano e Locarno Monti hanno registrato il semestre estivo più soleggiato dall'inizio delle misurazioni. Su scala nazionale, la temperatura media dell'inverno 2021/22 è risultata di 1.1 °C superiore alla norma 1991-2020, valore che per poco non rientra fra i dieci più elevati dall'inizio delle misure nel 1864. A sud delle Alpi - tuttavia - si è trattato localmente del secondo inverno più mite dall'inizio delle misurazioni.

Con un numero di ore di sole pari al 130 - 140 % della norma 1991-2020, per il Sud delle Alpi si è trattato a livello locale dell'inverno più soleggiato delle serie storiche omogenee iniziate più di 60 anni fa. In alcune stazioni di misura è stato registrato il mese di gennaio più soleggiato e il secondo o il terzo mese di febbraio più soleggiato dall'inizio delle misurazioni.

A sud delle Alpi tutti e tre i mesi invernali sono risultati poveri di precipitazioni. A Locarno Monti sono caduti solo 40 mm, secondo valore più basso dall'inizio delle misure nel 1883 dietro ai 14.6 mm fatti registrare dall'inverno 1980/81, a fronte di una norma 1991-2020 pari a 223 mm. Nel resto della Svizzera la somma delle precipitazioni invernali è stata compresa fra il 90 e il 120 % della norma 1991-2020.

Con una deviazione rispetto alla norma 1991-2020 di +1.4 °C, in Svizzera la primavera del 2022 è stata la quarta più mite dall'inizio delle misurazioni nel 1864. Il mese di maggio è risultato particolarmente mite, su scala nazionale addirittura il secondo più mite (+2.6 °C rispetto alla norma).

I quantitativi di precipitazione della primavera sono risultati in modo esteso inferiori alla norma 1991-2020 e hanno fatto registrare nuovi record a livello locale. Anche per il versante sudalpino, con meno del 40 % delle precipitazioni normalmente attese, si è trattato della primavera più asciutta da più di 60 anni.

Le precipitazioni sono risultate scarse soprattutto in marzo e in maggio. A sud delle Alpi le precipitazioni di marzo hanno raggiunto a livello locale solo il 10% della norma 1991-2020. Anche la somma delle precipitazioni del mese di maggio è risultata in modo esteso inferiore alla norma 1991-2020.

Come conseguenza della siccità persistente iniziata in inverno, durante i mesi primaverili si sono sviluppati alcuni incendi nei cantoni Berna, Ticino e Vallese. L'incendio più grande si è verificato fra il 23 e il 25 marzo nelle Centovalli in Ticino, causando la chiusura temporanea della linea ferroviaria e delle strade.

La stagione estiva è risultata la seconda più calda a partire dall'inizio delle misure nel 1864. Il caldo è stato intenso durante tutti e tre i mesi



estivi di giugno, luglio e agosto. La temperatura media nazionale di giugno è stata la seconda, quella di luglio la quarta e quella di agosto la terza più elevata dall'inizio delle misure. Per tutte le regioni svizzere quella del 2022 è stata la seconda estate più calda dall'inizio delle misure.

Il primo periodo caldo è cominciato attorno a metà giugno. Le temperature più elevate sono state raggiunte nella Svizzera settentrionale, nelle regioni di Neuchâtel, Sion e Biasca con oltre 36 °C. A Beznau, sul confine settentrionale del Paese, sono stati misurati 36.9 °C, a Biasca 36.6 °C. Neuchâtel ha sperimentato le tre giornate più calde mai misurate nel mese di giugno dall'inizio delle misure nel 1864: la media delle temperature massime giornaliere è risultata di 34.6 °C. Il record precedente apparteneva al 1947 (32.9 °C), seguito dal 2003 (32.8 °C). Il caldo di metà giugno è arrivato piuttosto presto. A parte la tempistica anticipata, tuttavia, il periodo caldo di giugno non ha rappresentato nulla di eccezionale. Verso metà luglio il nostro Paese è stato interessato da un secondo periodo molto caldo. A sud delle Alpi, le massime sono state comprese fra 33 e 34.5 °C. All'inizio di agosto è cominciato il terzo periodo caldo dell'estate, anche se a sud delle Alpi il caldo era già ben presente negli ultimi giorni di luglio. In alcune località le temperature massime giornaliere hanno raggiunto i 35 - 37 °C. Con 38.3 °C, il 4 agosto a Ginevra è stata misurata la temperatura più elevata dell'estate 2022.

Il periodo caldo di luglio, che è stato particolarmente intenso al Sud e all'Ovest, non è risultato eccezionale in quanto a temperature massime raggiunte. A renderlo straordinario è stata la sua durata. A Lugano per ben 14 giorni consecutivi la temperatura ha raggiunto o superato i 30 °C; per questa località sudalpina si è trattato del periodo di due settimane più caldo mai misurato dall'inizio delle misure nel 1864. Durante le calde estati del 2015 e del 2003 le giornate consecutive con temperature pari o superiori a 30 °C furono 13.

In Svizzera già durante il mese di maggio sono state registrate alcune giornate tropicali. Fino alla fine dell'estate, il loro numero ha così raggiunto valori localmente elevati. Durante l'estate 2022 a Ginevra e a Lugano, dove le misure sono iniziate nel 1864, sono state registrate rispettivamente 41 e 38 giornate tropicali, secondo valore più alto mai misurato. A Stabio, nel Ticino meridionale, il record del 2003 è invece stato superato. Allora le giornate tropicali furono 57, nell'estate del 2022 sono state 63, valore più alto della serie storica iniziata tuttavia solo nel 1981. In questa località non erano mai state misurate più di 40 giornate tropicali.

La somma delle precipitazioni estive da giugno ad agosto ha raggiunto in molte regioni il 60 - 80 % della norma 1991-2020. Sul Ticino meridionale non è stato raggiunto il 40 % della norma 1991-2020.

La somma delle precipitazioni di giugno è risultata in modo esteso compresa fra l'80 e il 120 % della norma; alcune stazioni di misura hanno registrato uno dei mesi di giugno più ricchi di precipitazioni dall'inizio delle misure. Luglio, invece, è stato scarso di precipitazioni: a livello regionale è caduta meno del 30 %, localmente anche meno del 10 %, della precipitazione media mensile. Per la Svizzera sudoccidentale si è trattato del mese di luglio meno piovoso da più di 50 anni. Assieme alle temperature elevate e alla conseguente evaporazione, la scarsità di precipitazioni dei mesi precedenti ha causato per questa regione una importante siccità. In agosto le precipitazioni sono state comprese fra il 40 e il 70 % della media in molte regioni, ma con valori locali anche inferiori al 30 % di essa.



Il caldo record di ottobre e un mese di novembre caratterizzato da temperature molto elevate hanno reso l'autunno il terzo più mite dall'inizio delle misure, con un'anomalia positiva di 1.7 °C rispetto alla norma 1991-2020.

A nord delle Alpi, l'autunno ha fatto registrare precipitazioni diffusamente superiori alla media. A sud delle Alpi e nelle regioni limitrofe la somma stagionale delle precipitazioni è stata invece compresa fra il 60 e il 90 % della norma, ma localmente essa non ha raggiunto il 50 % di essa.

La prima parte del mese di dicembre è stata fredda con molte neviccate fino a basse quote. In seguito si è manifestato un riscaldamento vigoroso che ha spinto il limite delle neviccate anche oltre i 2000 metri.

2 Risultati tecnici

2.1 Produzione d'acqua

La produzione di acqua dell'azienda comunale si suddivide in due tipi distinti. Una produzione, detta di sorgente, avviene tramite otto sorgenti, situate in zona Mulino del Brumo; la seconda, detta di falda, avviene tramite due pozzi che captano l'acqua dalla falda in zona Boscioredo.

Il grafico seguente illustra la produzione mensile del 2022 suddivisa per tipo.

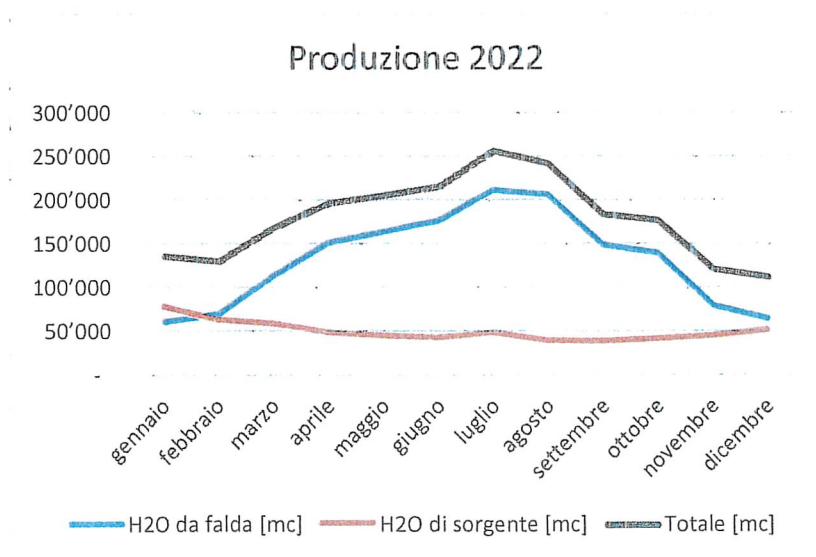


Grafico 1: Produzione secondo il tipo

Dal grafico si può notare che la produzione delle nostre sorgenti è diminuita gradualmente nei primi mesi dell'anno, senza poi mai risalire.

Praticamente durante tutto l'anno abbiamo dovuto pompare una grande quantità di acqua di falda.



Nel 2022 la produzione di sorgente rispetto al totale si attesta mediamente attorno al 26.71%, questo valore è il minimo storico mai raggiunto dalla nostra azienda. Infatti, mai eravamo scesi sotto al 45%.

Ripartizione produzione annuale secondo il tipo

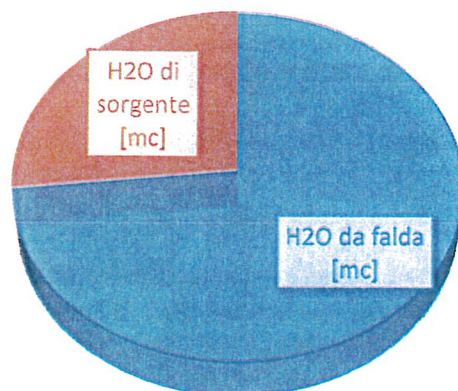


Grafico 2: Ripartizione secondo tipo di produzione

Il massimo di produzione di acqua da sorgente si è verificato ad inizio anno con un valore di 76'078 [mc], valore questo ben inferiore ai 102'113 [mc] del 2021 (ottobre).

Il minimo di produzione di acqua da sorgente si è verificato nel mese di settembre con 36'415 [mc], valore inferiore del 45% rispetto al minimo del 2021.

Questi valori rispecchiano le aspettative legate all'andamento climatico annuale e alla siccità che ha contraddistinto il 2022.

La produzione massima e minima totale di acqua segue evidentemente il consumo, che per quanto riguarda il nostro comprensorio di distribuzione è legato alla presenza turistica e alle condizioni meteo. I dati danno dunque un massimo di produzione per i mesi estivi (massimo in luglio), e un minimo di produzione per il mese di dicembre.

Da notare che il valore massimo di luglio risulta leggermente superiore a quello dell'anno precedente.

2.2 Consumo di acqua

Il grafico seguente riporta il consumo mensile di acqua del 2022 nel nostro comprensorio secondo le zone di pressione.

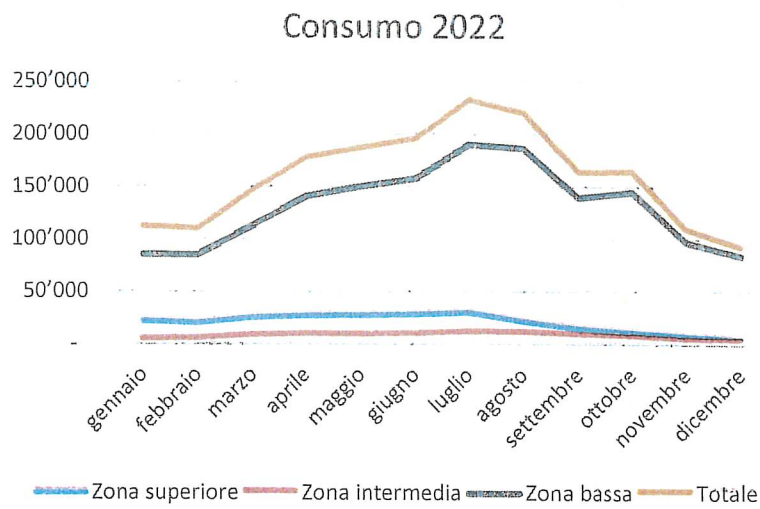


Grafico 3: Consumo secondo le zone di pressione

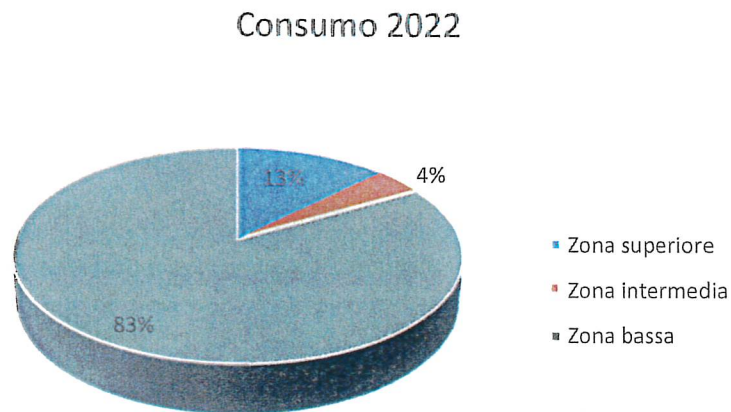


Grafico 4: Ripartizione del consumo secondo le zone di pressione

Teniamo a ricordare che l'acqua potabile è considerata una derrata alimentare e quindi la sua qualità deve venir costantemente monitorata. Per questo motivo la nostra azienda procede regolarmente a prelievi in punti caratteristici e li sottopone ad analisi batteriologiche da parte d'istituti accreditati. Come prescritto dall'Ordinanza sulle derrate alimentari, i risultati delle analisi sono comunicati all'utenza tramite affissione annuale all'Albo Comunale.

Per ciò che concerne l'acqua distribuita nel nostro comprensorio possiamo confermare che anche nel 2022 i risultati delle analisi confermano la sua ottima qualità.



2.3 Vendita d'acqua

Per il 2022 il volume d'acqua fornito alla clientela è pari a 1'519'948 [mc], compresa la quantità fornita agli acquedotti terzi. Le forniture a titolo gratuito raggiungono i 64'380 [mc].

Come si può notare dal grafico seguente questi valori sono leggermente superiori a quelli venduti nel 2021.

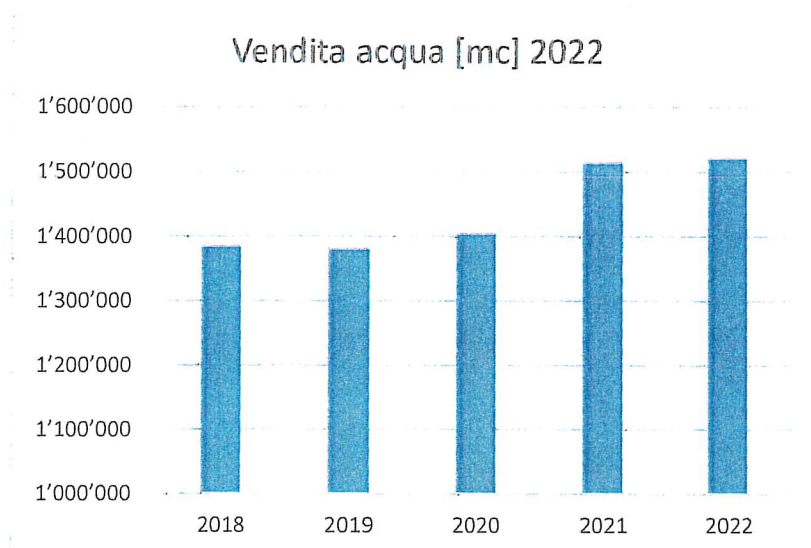


Grafico 5: Evoluzione della vendita di acqua negli ultimi anni

Nel corso del 2022 abbiamo venduto all'Azienda Acqua Potabile di Arcegno 46'313 [mc] di acqua per un introito totale di fr. 18'525.20, all'AAP di Ronco sopra Ascona 3'673 [mc] di acqua per un introito totale di fr. 1'469.20 e all'AAP di Locarno 8'921 [mc] di acqua per un introito di fr. 3'568.40.

Per quanto riguarda invece gli acquisti di acqua dagli altri acquedotti, abbiamo prelevato 104'355 [mc] dall'acquedotto di Arcegno per un costo di fr. 15'653.25 e 47'734 [mc] dall'acquedotto di Ronco sopra Ascona per un costo di fr. 7'160.10.

Da notare che gli scambi di acqua tra i tre acquedotti sono difficili da prevedere e dipendono molto dalle necessità di ognuno e dalla disponibilità di acqua nelle sorgenti di Arcegno e Ronco. Da rilevare infatti che nel 2022 abbiamo prelevato ca. il 50% in meno di acqua dall'acquedotto di Ronco, segno evidente della carenza di acqua di sorgente.

La ripartizione del fatturato per il 2022 è evidenziata nel grafico seguente.

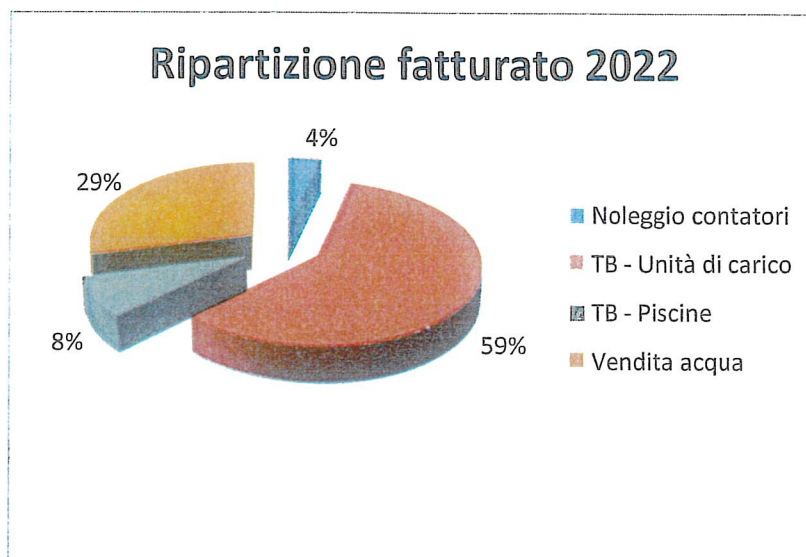


Grafico 6: Ripartizione del fatturato

2.4 Telelettura

Ricordiamo che il nostro acquedotto, a partire dal 2017, è provvisto di contatori a radiofrequenza, ciò che permette la lettura a distanza dei consumi.

3 Conto di gestione corrente

Il conto di gestione corrente chiude con un avanzo di fr. 297'401.08 contro un avanzo preventivato di fr. 20'006.60.

3.1 Spese correnti

Le spese correnti per il 2022 ammontano a fr. 1'752'152.07 e sono di fr. 177'141.33 inferiori a quelle preventivate.

La tabella seguente riporta i conti con maggior variazione rispetto al preventivo.

CONTO	COSTI GESTIONE CORRENTE	CONSUNTIVO 2022 [Fr.]	PREVENTIVO 2022 [Fr.]	DIFFERENZA [Fr.]
301.100	DIREZIONE E AMMINISTRAZIONE IN ORGANICO	150'878.05	169'600.00	-18'721.95
309.100	SPESE FORMAZIONE PERSONALE	1'972.10	8'000.00	-6'027.90
311.500	ACQUISTO CONTATORI	64'117.15	55'000.00	9'117.15
312.100	CONSUMO ENERGIA ELETTRICA	203'986.80	170'000.00	33'986.80



314.000	MANUTENZIONE STABILI E STRUTTURE	6'888.40	70'000.--	-63'111.60
314.010	MANUTENZIONE RETE E IMPIANTI	67'507.05	160'000.--	-92'492.95
314.800	MANUTENZIONE IMPIANTO I.T.A.	2'912.65	15'000.--	-12'087.35
318.310	ANALISI ACQUA POTABILE	8'411.90	15'000.--	-6'588.10
318.700	DEPOSITO RIFIUTI COMPOSTABILI	0.00	6'000.--	-6'000.00

Dalla tabella precedente possiamo notare che vi sono stati due sorpassi, ma soprattutto minori spese che andiamo a commentare:

- Conto 301.100 / Direzione e amministrazione in organico: questi minor costi sono dovuti al fatto che abbiamo avuto una partenza, sostituita solo in un secondo tempo con una riorganizzazione interna.
- Conto 309.100 / Spese formazione personale: nel 2022 non vi sono state molte necessità in questo ambito, ciò che ha permesso una riduzione dei costi.
- Conto 311.500 / Acquisto contatori: nel 2022 ci sono state maggiori necessità in questo ambito, ciò che ha causato un aumento dei costi.
- Conto 312.100 / Acquisto energia: come ampiamente esposto in precedenza il 2022 è risultato molto secco e il nostro acquedotto ha richiesto un notevole uso di acqua di falda, ciò che ha causato un aumento di pompaggio e di conseguenza di consumo di energia elettrica.
- Conto 314.000, 314.010, 314.800 / Manutenzione stabili e strutture, manutenzione rete e impianti, manutenzione impianto I.T.A.: nel 2022 abbiamo avuto minori spese; ciò è dovuto al fatto che abbiamo avuto minor necessità di manutenzione e ai molteplici cantieri in corso (finanziati tramite investimenti e non gestione corrente) che hanno occupato intensamente il nostro personale.
- Conto 318.310 / Analisi acqua potabile: anche il 2022 si è rivelato un anno tranquillo per quanto concerne i controlli e le analisi di acqua potabile, ciò che ci ha permesso di effettuare unicamente i controlli previsti dal nostro sistema di gestione qualità.
 Teniamo a precisare che si effettuano di norma un controllo ogni 3 mesi come autocontrollo e che il laboratorio cantonale effettua di regola dai 6/8 controlli annui a sorpresa.
- Conto 318.700 / Deposito rifiuti compostabili: anche nel 2022 come già nel 2021 abbiamo cambiato il metodo di riciclaggio del compostaggio, ciò che ha permesso una riduzione dei costi.



3.1.1 Ammortamenti beni amministrativi

Nel corso del 2022 l'Azienda ha effettuato ammortamenti pari a fr. 118'000.15.

3.2 Ricavi correnti

I ricavi correnti per il 2022 ammontano a fr. 2'049'553.15 e sono di fr. 100'253.15 maggiori a quelli preventivati.

La tabella seguente riporta i conti con maggior variazione rispetto al preventivo.

CONTO	RICAVI GESTIONE CORRENTE	CONSUNTIVO 2022 [Fr.]	PREVENTIVO 2022 [Fr.]	DIFFERENZA [Fr.]
434.200	TASSE ALLACCIAMENTO E COLLAUDO	18'763.00	10'000.--	8'763.00
434.600	TASSE DI BASE (UNITÀ DI CARICO)	1'174'803.25	1'150'000.--	24'803.25

Dalla tabella precedente possiamo notare che vi sono unicamente maggiori ricavi che andiamo a commentare:

- Conto 434.200 / Tasse allacciamento e collaudo: nel 2022 è stato registrato un maggiore ricavo di fr. 8'763.00, dovuto ad un maggior numero d'installazioni rispetto al preventivo.
- Conto 434.600 / Tasse di Base (unità di carico): in questo conto abbiamo registrato un maggiore ricavo di fr. 24'803.25, dovuto ad un maggior numero di unità di carico rispetto al preventivo.

3.2.1 Ricavi vendita acqua

La vendita d'acqua è stata di 1'455'568 [mc] contro i 1'300'000 [mc] preventivati, corrispondente a una cifra d'affari di fr. 582'227.30. Questo valore è quasi identico a quello avuto l'anno precedente; si registra quindi un aumento di fr. 62'227.30 rispetto a quanto preventivato.

4 Conto degli investimenti

Le uscite per investimenti nel 2022 sono state di fr. 931'148.25 e corrispondono ca. al 66.44% di quanto preventivato.

Quasi la metà degli investimenti effettuati nel corso dell'anno sono stati coperti dall'autofinanziamento di fr. 415'401.23. Per l'anno trascorso registriamo un disavanzo totale di fr. 515'747.02.

Il tasso medio degli ammortamenti sui beni amministrativi è stato del 2,38%.



Da notare che gli investimenti del 2022, pur essendo inferiori di ca. Fr. 400'000 rispetto a quelli dell'anno precedente, rimangono comunque ben superiori alla media degli ultimi 10 anni che corrisponde ca. Fr. 560'000.-

Questo risultato è dovuto ai molteplici cantieri ancora in corso, che hanno implicato la posa di moltissime nuove tubature.

Vi segnaliamo, come previsto dal cpv. 3 dell'art. 155 LOC i crediti terminati:

no. conto / M.M.	opera / credito votato	rimanenza (-) / sorpasso (+)
501.462/ 28.2019	Rifacimento condotte Via Ferrera Fr. 835'000.--	- 176'181.30 Fr. / - 21.10% Vs credito votato

- I lavori previsti nel messaggio municipale sono stati effettuati con un minor costo, ciò è dovuto a minori costi della parte genio civile.

no. conto / M.M.	opera / credito votato	rimanenza (-) / sorpasso (+)
501.670/ 05.2021	Rifacimento condotte Via Rotundo Fr. 170'000.--	-61'017.55 Fr. / -35.89% Vs credito votato

- I lavori previsti nel messaggio municipale sono stati effettuati con un minor costo, ciò è dovuto a minori costi della parte genio civile.

no. conto / M.M.	opera / credito votato	rimanenza (-) / sorpasso (+)
506.540/ 22.2019	Nuovi personal computer Fr. 9'200.--	-1'841.60 Fr. / -20.01% Vs credito votato

- Gli acquisti previsti nel messaggio municipale sono stati effettuati con un minor costo complessivo.

5 Bilancio

Nessuna osservazione.



AZIENDA ACQUA POTABILE
DI ASCONA

Il Presidente:


Avv. Stefano Steiger

Il Direttore:


Ing. Fabio Laloli

Ascona, 9 maggio 2023

AZIENDA COMUNALE ACQUA POTABILE
RAPPORTO DELL'UFFICIO DI REVISIONE

Alla
Azienda Comunale Acqua Potabile di Ascona

Lugano, 10 maggio 2023

Relazione del revisore dei conti indipendente

Relazione sulla revisione dei conti consuntivi



Giudizio

Abbiamo svolto la revisione dei conti consuntivi dell'Azienda Comunale Acqua Potabile di Ascona (l'Azienda), costituiti dal bilancio patrimoniale al 31 dicembre 2022, dal conto di gestione corrente e dal conto degli investimenti per l'esercizio chiuso a tale data.

A nostro giudizio, gli annessi conti consuntivi sono conformi alle prescrizioni di legge cantonali e comunali.



Elementi alla base del giudizio

Abbiamo svolto la nostra revisione contabile conformemente alle disposizioni legali e alla Raccomandazione svizzera di revisione 60 «Revisione e relazione del revisore di conti di Comuni». Le nostre responsabilità ai sensi di tali norme sono ulteriormente descritte nella sezione «Responsabilità del revisore dei conti per la revisione dei conti consuntivi» della presente relazione. Siamo indipendenti rispetto all'Azienda, conformemente alle disposizioni legali cantonali e comunali e ai requisiti della categoria professionale, e abbiamo adempiuto agli altri nostri obblighi di condotta professionale nel rispetto di tali requisiti.

Riteniamo di aver acquisito elementi probativi sufficienti ed appropriati su cui basare il nostro giudizio.



Responsabilità del Municipio per i conti consuntivi

Il Municipio è responsabile dell'allestimento dei conti consuntivi in conformità alle disposizioni di legge cantonali e comunali, nonché per i controlli interni da esso ritenuti necessari per consentire l'allestimento di conti consuntivi che siano esenti da anomalie significative imputabili a frodi o errori.



Responsabilità del revisore dei conti per la revisione dei conti consuntivi

I nostri obiettivi sono l'acquisizione di una ragionevole sicurezza che i conti consuntivi nel loro complesso siano esenti da anomalie significative, imputabili a frodi o errori, e l'emissione di una relazione che includa il nostro giudizio. Per ragionevole sicurezza si intende un livello elevato di sicurezza che, tuttavia, non fornisce la garanzia che una revisione contabile eseguita in conformità alle disposizioni di legge cantonali e comunali e alla Raccomandazione svizzera di revisione 60 Revisione e relazione del revisore di conti di Comuni» individui sempre un'anomalia significativa, qualora esistente. Le anomalie possono derivare da frodi o errori e sono considerate significative qualora si possa ragionevolmente attendere che esse, singolarmente o nel loro insieme, siano in grado di influenzare le decisioni economiche degli utilizzatori prese sulla base dei conti consuntivi.

Una descrizione più dettagliata delle nostre responsabilità per la revisione dei conti consuntivi è disponibile sul sito web di EXPERTsuisse: <https://www.expertsuisse.ch/it/revisione-relazione-di-revisione>. Tale descrizione costituisce parte integrante della nostra relazione.

Relazione su altre disposizioni di legge e regolamentari



Raccomandiamo di proporre al Consiglio comunale l'approvazione dei conti consuntivi.

Ernst & Young SA



Erico Bertoli
(Qualified
Signature)

Perito revisore abilitato
(Revisore responsabile)



Chiara Monfredi
(Qualified
Signature)

Esperto contabile diplomato

Allegati

- ▶ Conti consuntivi (bilancio patrimoniale, conto di gestione corrente e conto degli investimenti)