



messaggio municipale no. 19/2022

*Comune di Ascona
aziende*



**Conto consuntivo
dell'Azienda Acqua Potabile
per l'anno 2021**



v. rif.
n. rif. FL/mp
Risoluzione municipale no. 1138
Ascona, 17 maggio 2022

MESSAGGIO NO. 19/2022

del Municipio al Consiglio comunale del Borgo di Ascona concernente
il conto consuntivo dell'Azienda Acqua Potabile per l'anno 2021

Signor Presidente,
Gentili Signore, Egregi Signori,

con il presente messaggio proponiamo l'accettazione del conto consuntivo dell'Azienda Acqua Potabile per l'anno 2021 facendo riferimento per le necessarie delucidazioni al rapporto a cui il Municipio fa completa adesione.

ASPETTI PROCEDURALI E FORMALI

Preavviso commissionale: l'esame del Messaggio compete alla Commissione della gestione.

Referendum facoltativo: la decisione del Consiglio comunale sottostà al referendum facoltativo (art. 75 LOC).

Quoziente di voto: per l'approvazione del dispositivo di deliberazione è sufficiente il voto della maggioranza dei votanti, ritenuto che i voti affermativi devono rappresentare almeno 1/3 dei membri del Consiglio comunale (12 voti favorevoli - art. 61 cpv 1 LOC e 155 LOC).



PROPOSTA DI DECISIONE:

Fatte queste considerazioni e restando a vostra disposizione per ulteriori informazioni e chiarimenti, vi invitiamo a voler

deliberare:

1. è approvato il conto consuntivo per l'esercizio 2021 dell'Azienda Acqua Potabile del Comune di Ascona che presenta un totale di ricavi correnti di fr. 2'042'239.43, un totale di uscite correnti di fr. 1'710'681.30 e un avanzo d'esercizio di fr. 331'558.13; un onere netto per investimenti di fr. 1'365'218.70;
2. è approvata la destinazione dell'avanzo d'esercizio di fr. 331'558.13 in aumento del capitale proprio;
3. è approvato il bilancio al 31 dicembre 2021.

Per il Municipio:

Il Vice Sindaco:


Maurizio Checchi



La Segretaria:


Avv. Paola Bernasconi

AZIENDA COMUNALE ACQUA POTABILE

RAPPORTO TECNICO FINANZIARIO



CONSUNTIVO 2021 AAP

1 Considerazioni generali sui dati climatici

Come ogni anno riportiamo alcune considerazioni sui dati climatici dell'anno trascorso (fonte: MeteoSvizzera).

A differenza degli ultimi anni, l'elemento meteorologico principale del 2021 non sono state le temperature elevate, ma le precipitazioni intense. Un inverno mite con importanti accumuli di precipitazione e localmente abbondanti nevicate è stato seguito da una primavera fredda con un finale uggioso. A nord delle Alpi l'estate è risultata una delle più piovose dall'inizio delle misurazioni. Verso metà luglio la frequenza di eventi con precipitazioni intense ha causato lo straripamento di fiumi e l'esondazione di laghi. In netto contrasto con l'estate, l'autunno ha visto precipitazioni scarse e un soleggiamento abbondante.

A livello nazionale la temperatura media dell'inverno, stagione che va da dicembre 2020 a febbraio 2021, è stata di 0.9 °C superiore alla norma 1981-2010. In tutto il Paese il mese di dicembre è stato in media 0.5 °C più mite della norma 1981-2010. In montagna, però, le temperature di dicembre sono state fino a 1 °C inferiori alla norma. Anche durante il mese di gennaio in montagna sopra i 1000 metri di quota è stato freddo: la temperatura media mensile è risultata fino a 2 °C al di sotto della norma 1981-2010.

Con una temperatura media nazionale di 3.1 °C superiore alla norma, la Svizzera ha registrato uno dei dieci mesi di febbraio più miti dall'inizio delle misurazioni nel 1864. Molti giorni con temperature ben al di sopra della media sono stati contrastati da un'unica e breve ondata di freddo. Anche sul pendio sudalpino e in Vallese, a livello locale, è stato registrato il quarto febbraio più mite dall'inizio delle misurazioni.

I mesi di dicembre e gennaio, con abbondanti piogge e nevicate a livello regionale, hanno portato a un quantitativo di precipitazione invernale al di sopra della media in modo esteso.

Sulle Alpi ci sono stati importanti accumuli di neve fresca, sul pendio sudalpino in parte fino a basse quote. Presso molte stazioni di misura, gennaio si è rivelato il mese più ricco di precipitazioni da almeno 60 anni. Durante il mite mese di febbraio, invece, i quantitativi di precipitazione sono rimasti inferiori alla media in gran parte della Svizzera. Solo il Sud ha ricevuto quantitativi superiori alla media. A causa della massa d'aria mite, le precipitazioni sono però cadute sotto forma di pioggia fino a quote relativamente alte.

A causa delle frequenti precipitazioni, sul pendio sudalpino l'inverno è stato decisamente nuvoloso. A Locarno-Monti il soleggiamento invernale è stato pari al 75% della norma 1981-2010 e a Lugano al 77%. In queste due stazioni di misura si è dunque registrato il terzo, rispettivamente il quarto inverno meno soleggiato dall'inizio delle misure.

Durante il mese di febbraio, ci sono state due fasi con trasporto di polvere sahariana verso la Svizzera. Soprattutto il 6 di febbraio, e



poi nuovamente ma in modo meno marcato tra il 22 e il 25 del mese, le polveri hanno portato ad un importante intorbidimento dell'atmosfera. Con una temperatura media nazionale di 1.1 °C al di sotto della norma 1981-2010, la Svizzera ha vissuto la primavera più fredda da oltre 30 anni. Dopo un mese di marzo con temperature leggermente superiori alla media, il freddo è arrivato durante i mesi di aprile e di maggio. A livello nazionale, aprile è stato il più freddo degli ultimi 20 anni. La temperatura media di maggio a livello nazionale è rimasta 2.3 °C al di sotto della norma 1981-2010.

Dopo due mesi con scarse precipitazioni (marzo e aprile), durante il mese di maggio in gran parte della Svizzera, ad eccezione del pendio sudalpino, le precipitazioni sono risultate abbondanti.

A nord delle Alpi, l'estate 2021 è risultata una delle più piovose dall'inizio delle misure. Nelle Alpi, Göschenen ha registrato l'estate più piovosa dall'inizio delle misurazioni nel 1883 con quantitativi che hanno rappresentato il 191% della norma. L'ultima estate altrettanto piovosa e caratterizzata da disastrose alluvioni è stata quella del 1987 con circa il 180% della norma. Sul pendio sudalpino, durante l'estate i quantitativi di precipitazione hanno raggiunto valori elevati, soprattutto nel Ticino nord-occidentale. Airolo ha registrato circa il 170% della norma, posizionandosi all'ottavo posto nella serie di misure dal 1884. Nelle altre regioni del versante sudalpino, il totale delle precipitazioni è rimasto piuttosto moderato, con quantitativi che rappresentano il 100 - 140% della norma 1981-2010.

Dopo un mese di maggio piovoso, il trimestre estivo è stato caratterizzato a livello locale da due mesi di giugno e luglio fra i più piovosi dall'inizio delle misure. Nello specifico, il mese di luglio è stato tra i più piovosi anche in diverse stazioni di misura che dispongono di serie di dati molto lunghe. Il persistere delle abbondanti precipitazioni ha portato verso la metà del mese allo straripamento e all'esondazione di diversi fiumi e laghi del nord delle Alpi.

Durante il mese di giugno a nord delle Alpi si sono registrate delle forti grandinate. Anche sul pendio sudalpino, la grandine ha causato gravi danni all'agricoltura, soprattutto in luglio. A livello regionale, ci sono state perdite totali di vitigni e ortaggi. La dimensione dei chicchi di grandine ha raggiunto i 4 - 5 cm, dimensioni che vengono raggiunte in media solo ogni 10-20 anni.

Nell'estate del 2021, la temperatura media nazionale ha raggiunto i 13.8 °C. Questo valore è di 0.5 °C al di sopra della norma 1981-2010 e quindi nella media degli ultimi 30 anni. Il mese che ha contribuito maggiormente a questa debole anomalia positiva è stato giugno, che è risultato il quarto più caldo in Svizzera dall'inizio delle misure. Le temperature di luglio e agosto sono rimaste al di sotto della norma 1981-2010. Il numero di giorni tropicali (cioè con massime giornaliere pari o superiori a 30 °C) è rimasto inferiore a 10 in tutte le località della Svizzera.

A Sud delle Alpi si sono registrati, a dipendenza della località, 10 - 15 giorni tropicali, a Biasca quasi 20. La media 1981-2010 per il Sud è tra 8 e 11 giorni tropicali. Le estati molto calde del 2015, 2017, 2018 e 2019 avevano fatto registrare in alcune regioni della Svizzera tra 20 e oltre 30 giorni tropicali. In alcune località ci



sono stati anche circa 40 giorni tropicali. L'estate del 2003 è stata piuttosto estrema, con 50 fino a quasi 70 giorni tropicali a Sud delle Alpi e 40 - 50 giorni tropicali a Nord delle Alpi e nel Vallese.

In Svizzera, l'autunno è stato caratterizzato da precipitazioni diffusamente scarse in tutti e tre i mesi, da settembre a novembre. Soprattutto grazie ai mesi ben soleggiati di settembre e ottobre, la Svizzera ha vissuto un autunno con un numero complessivo di ore di sole leggermente superiore alla media.

All'inizio di novembre nelle Alpi orientali si sono verificate abbondanti nevicate. Verso la fine del mese di novembre la neve è scesa fin sulle pianure, sia a nord sia a sud delle Alpi. Le nevicate sono poi continuate anche nei primi giorni di dicembre. Verso la fine della prima decade di dicembre, in montagna a nord delle Alpi e soprattutto nel Giura, l'accumulo di neve presente al suolo risultava essere superiore alla media. A Sud delle Alpi l'innevamento era invece inferiore alla media.

Verso la fine dell'anno a nord delle Alpi si sono verificate precipitazioni abbondanti fino a quote elevate. Il limite delle nevicate è risalito infatti fin verso i 2500 m. Negli ultimi giorni dell'anno, in seguito, le temperature massime hanno sfiorato i 16 °C al Nord, i 19 °C al Sud. Molte stazioni di misura hanno registrato le temperature minime più elevate per il mese di dicembre.

2 Risultati tecnici

2.1 Produzione d'acqua

La produzione di acqua dell'azienda comunale si suddivide in due tipi distinti. Una produzione, detta di sorgente, avviene tramite otto sorgenti, situate in zona Mulino del Brumo; la seconda, detta di falda, avviene tramite due pozzi che captano l'acqua dalla falda in zona Boscioredo.

Il grafico seguente illustra la produzione mensile del 2021 suddivisa per tipo.

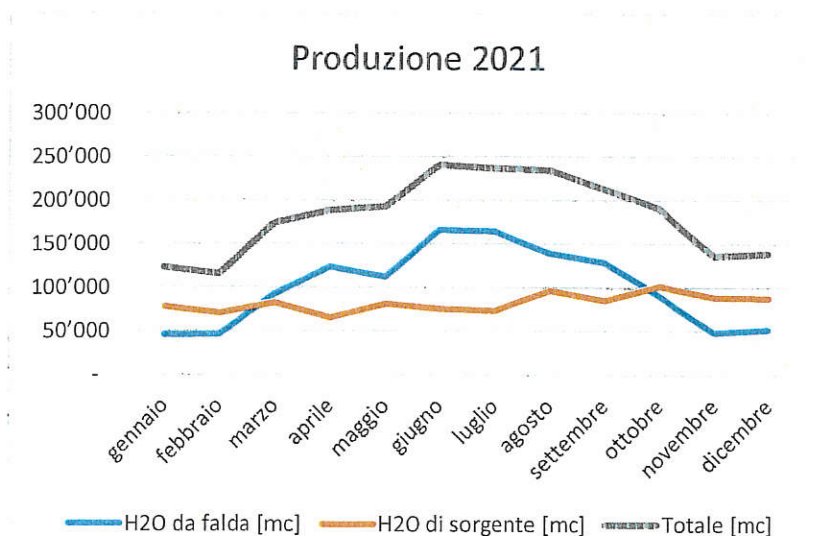


Grafico 1: Produzione secondo il tipo



Dal grafico si può notare che la produzione delle nostre sorgenti è leggermente diminuita nei primi mesi dell'anno, ma ha mantenuto un quantitativo di produzione abbastanza regolare durante tutto l'arco dell'anno.

Come di regola, in estate abbiamo dovuto pompare acqua di falda per coprire gli aumenti di consumo dovuti alla stagione turistica.

La produzione di sorgente rispetto al totale si attesta mediamente, come già nel 2020, al di sotto del 50%.

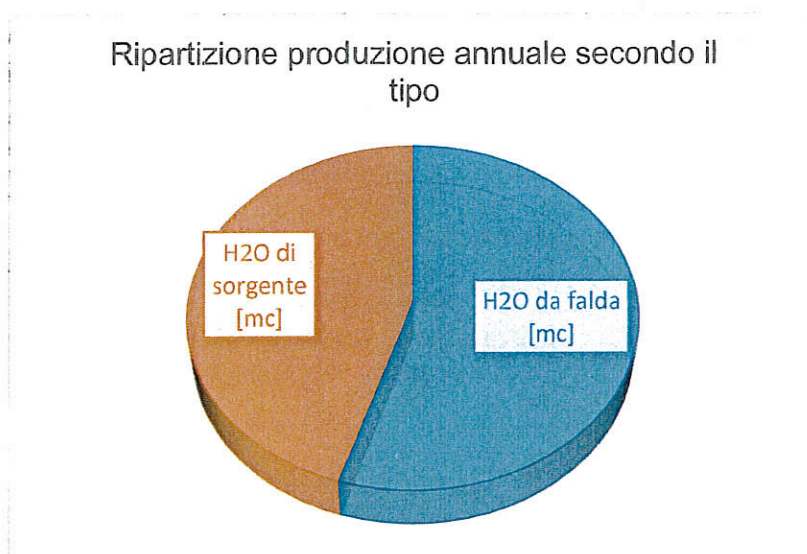


Grafico 2: Ripartizione secondo tipo di produzione

Il massimo di produzione di acqua da sorgente si è verificato, come per l'anno scorso, a ottobre con 102'113 [mc].

Il minimo di produzione di acqua da sorgente si è verificato nel mese di aprile con 65'742 [mc]. Questo valore è comunque leggermente superiore al 2020.

Chiaramente questi valori rispecchiano le aspettative legate all'andamento climatico annuale e alla necessità di acqua che durante i primi mesi dell'anno è molto ridotta.

La produzione massima e minima di acqua segue evidentemente il consumo, che per quanto riguarda il nostro comprensorio di distribuzione è legato alla presenza turistica e alle condizioni meteo. I dati danno dunque un massimo di produzione per i mesi estivi (massimo in giugno), e un minimo di produzione per il mese di febbraio.

Da notare che il valore massimo di giugno risulta in linea con i valori massimi dell'anno precedente.



2.2 Consumo di acqua

Il grafico seguente riporta il consumo mensile di acqua del 2021 nel nostro comprensorio secondo le zone di pressione.

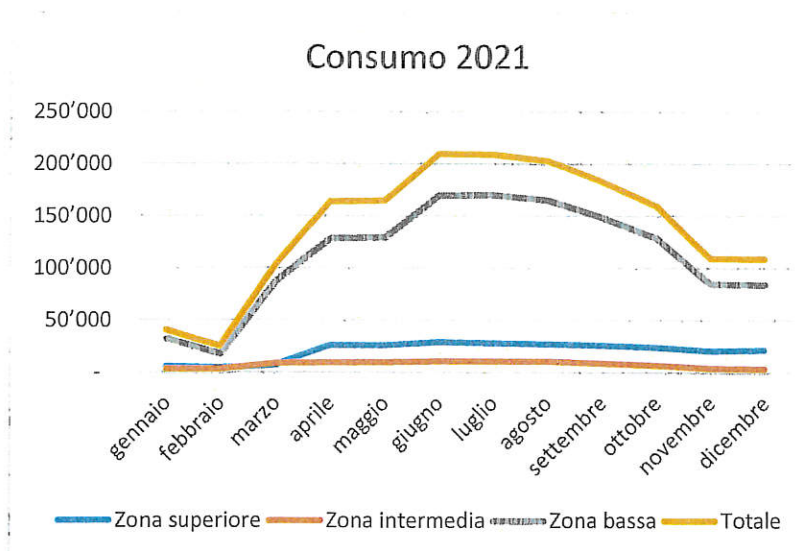


Grafico 3: Consumo secondo le zone di pressione

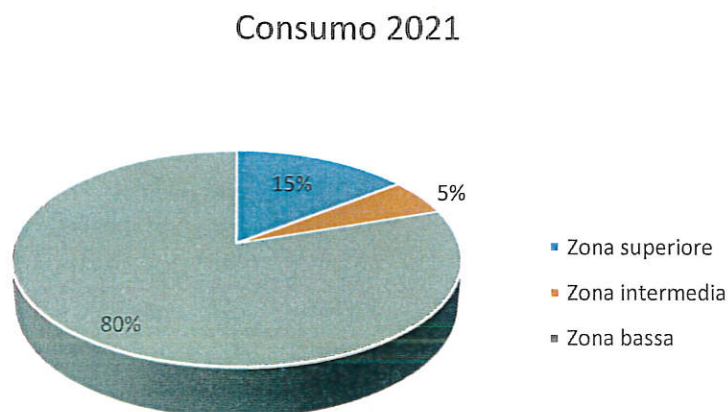


Grafico 4: Ripartizione del consumo secondo le zone di pressione

Teniamo a ricordare che l'acqua potabile è considerata una derrata alimentare e quindi la sua qualità deve venir costantemente monitorata. Per questo motivo la nostra azienda procede regolarmente a prelievi in punti caratteristici e li sottopone ad analisi batteriologiche da parte d'istituti accreditati. Come prescritto dall'Ordinanza sulle derrate alimentari, i risultati delle analisi sono comunicati all'utenza tramite affissione annuale all'Albo Comunale.



Per ciò che concerne l'acqua distribuita nel nostro comprensorio possiamo confermare che anche nel 2021 i risultati delle analisi confermano la sua ottima qualità.

2.3 Vendita d'acqua

Per il 2021 il volume d'acqua fornito alla clientela è pari a 1'512'530 [mc], compresa la quantità fornita agli acquadotti terzi. Le forniture a titolo gratuito raggiungono i 54'922 [mc].

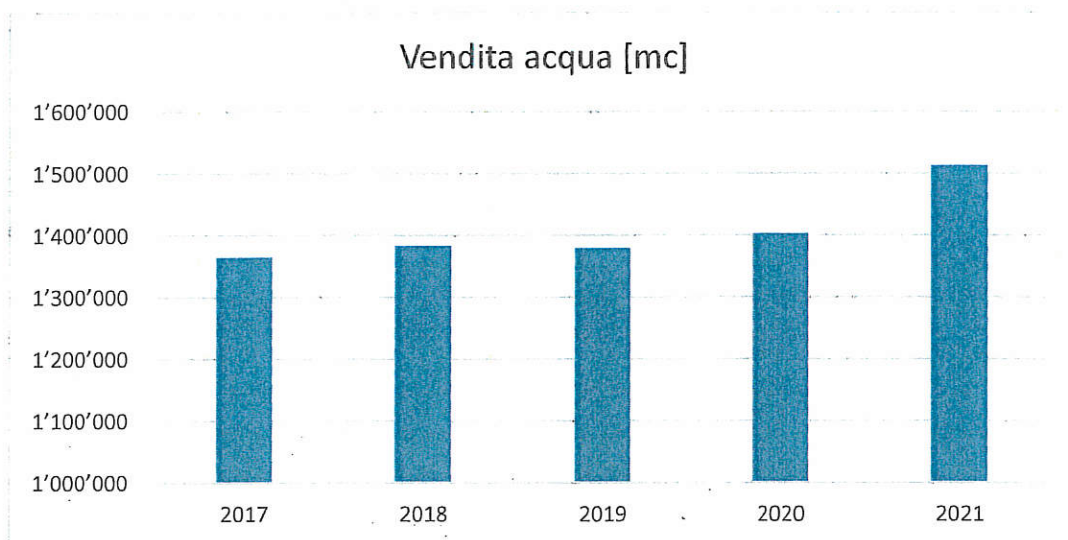


Grafico 5: Evoluzione della vendita di acqua negli ultimi anni

Nel corso del 2021 abbiamo venduto all'Azienda Acqua Potabile di Arcegnò 59'784 [mc] di acqua per un introito totale di fr. 23'913.60, all'AAP di Ronco sopra Ascona 3'750 [mc] di acqua per un introito totale di fr. 1500.00 e all'AAP di Locarno 6'350 [mc] di acqua per un introito di fr. 2'540.00.

Per quanto riguarda invece gli acquisti di acqua dagli altri acquadotti, abbiamo prelevato 102'924 [mc] dall'acquadotto di Arcegnò per un costo di fr. 15'438.60 e 105'813 [mc] dall'acquadotto di Ronco sopra Ascona per un costo di fr. 15'871.95.

Da notare che gli scambi di acqua tra i tre acquadotti sono difficili da prevedere e dipendono molto dalle necessità di ognuno e dalla disponibilità di acqua nelle sorgenti di Arcegnò e Ronco.

La ripartizione del fatturato per il 2021 è evidenziata nel grafico seguente.

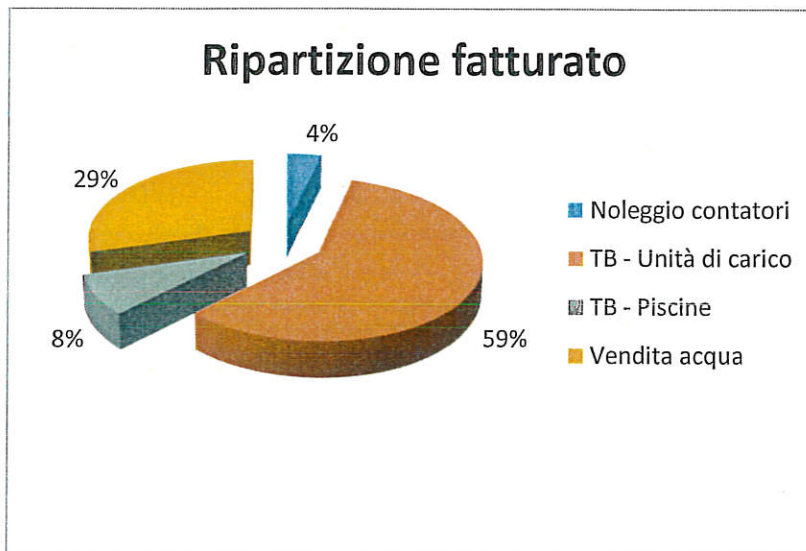


Grafico 6: Ripartizione del fatturato

2.4 Telelettura

Ricordiamo che il nostro acquedotto, a partire dal 2017, è provvisto di contatori a radiofrequenza, ciò che permette la lettura a distanza dei consumi.

3 Conto di gestione corrente

Il conto di gestione corrente chiude con un avanzo di fr. 331'558.13 contro un avanzo preventivato di fr. 25'264.95.

3.1 Spese correnti

Le spese correnti per il 2021 ammontano a fr. 1'710'681.30 e sono di fr. 213'353.75 inferiori a quelle preventivate.

La tabella seguente riporta i conti con maggior variazione rispetto al preventivo.

CONTO	COSTI GESTIONE CORRENTE	CONSUNTIVO 2021 [Fr.]	PREVENTIVO 2021 [Fr.]	DIFFERENZA [Fr.]
301.200	STIPENDI PERSONALE FUORI ORGANICO	29'078.--	0	29'078.--
309.100	SPESE FORMAZIONE PERSONALE	289.25	8'000.--	-7'710.75
311.250	ACQUISTO SOFTWARE	0.--	4'500.--	-4'500.--
313.100	MATERIALE PER ISTALLAZIONE A TERZI	10'038.60	15'000.--	-4'961.40



313.300	MATERIALE DI CONSUMO I.T.A.	1'301.95	8'000.--	-6'698.05
314.000	MANUTENZIONE STABILI E STRUTTURE	6'867.50	70'000.--	-63'132.50
314.010	MANUTENZIONE RETE E IMPIANTI	31'728.45	160'000.--	-128'271.55
314.800	MANUTENZIONE IMPIANTO I.T.A.	8'100.--	15'000.--	-6'900.--
318.700	DEPOSITO RIFIUTI COMPOSTABILI	0.--	6'000.--	-6'000.--

Dalla tabella precedente possiamo notare che vi è stato un sorpasso, ma soprattutto minori spese che andiamo a commentare:

- Conto 301.200 / Stipendio personale fuori organico: questi maggior costi sono dovuti al fatto che abbiamo assunto, a causa dei molteplici cantieri in corso, un avventizio a tempo determinato.
- Conto 309.100 / Spese formazione personale: vista la pandemia in corso, la disponibilità di corsi di formazione è risultata quasi nulla.
- Conto 311.250 / Acquisto software: nel 2021 non vi sono state molte necessità in questo ambito, ciò che ha permesso una riduzione dei costi.
- Conto 313.100 / Materiale per installazioni a terzi: nel 2021 abbiamo avuto un ricavo maggiore del previsto su questo conto. Questi ricavi sono difficili da preventivare perché il mercato immobiliare è in continuo mutamento e difficilmente si può prevedere quante nuove installazioni saranno fatte l'anno seguente.
- Conto 313.300 / Materiale di consumo I.T.A.: nel 2021 abbiamo cambiato il prodotto utilizzato per il trattamento delle acque di falda, ciò ha permesso una riduzione dei costi.
- Conto 314.000, 314.010, 314.800 / Manutenzione stabili e strutture, manutenzione rete e impianti, manutenzione impianto I.T.A.: nel 2021 abbiamo avuto minori spese; ciò è dovuto al fatto che abbiamo avuto minor necessità di manutenzione e ai molteplici cantieri in corso che hanno occupato intensamente il nostro personale.
- Conto 318.700 / Deposito rifiuti compostabili: nel 2021 abbiamo cambiato il metodo di riciclaggio del compostaggio, ciò che ha permesso una riduzione dei costi.

3.1.1 Ammortamenti beni amministrativi

Nel corso del 2021 l'Azienda ha effettuato ammortamenti pari a fr. 104'251.75.

3.2 Ricavi correnti

I ricavi correnti per il 2021 ammontano a fr. 2'042'239.43 e sono di fr. 92'939.43 maggiori a quelli preventivati.



La tabella seguente riporta i conti con maggior variazione rispetto al preventivo.

CONTO	RICAVI GESTIONE CORRENTE	CONSUNTIVO 2021 [Fr.]	PREVENTIVO 2021 [Fr.]	DIFFERENZA [Fr.]
434.100	RICAVI ISTALLAZ. TERZI E PRESTAZIONI VARIE	31'535.05	25'000.--	6'535.05
434.200	TASSE ALLACCIAMENTO E COLLAUDO	17'665.--	10'000.--	7'665.--
434.600	TASSE DI BASE (UNITÀ DI CARICO)	1'166'003.65	1'150'000.--	16'003.65

Dalla tabella precedente possiamo notare che vi sono unicamente maggiori ricavi che andiamo a commentare:

- Conto 434.100 / Ricavo installazioni terzi e prestazioni varie: nel 2021 è stato registrato un maggiore ricavo di fr. 6'535.05, dovuto ad un maggior numero d'installazioni rispetto al preventivo.
- Conto 434.200 / Tasse allacciamento e collaudo: nel 2021 è stato registrato un maggiore ricavo di fr. 7'665.00, dovuto ad un maggior numero d'installazioni rispetto al preventivo.
- Conto 434.600 / Tasse di Base (unità di carico): in questo conto abbiamo registrato un maggiore ricavo di fr. 16'003.65, dovuto ad un maggior numero di unità di carico rispetto al preventivo.

3.2.1 Ricavi vendita acqua

La vendita d'acqua è stata di 1'454'632 [mc] contro i 1'300'000 [mc] preventivati, corrispondente a una cifra d'affari di fr. 581'852.80; si registra quindi un aumento di fr. 61'852.80 rispetto a quanto preventivato.

4 Conto degli investimenti

Le uscite per investimenti nel 2021 sono state di fr. 1'365'218.70 e corrispondono ca. al 56.83% di quanto preventivato.

Circa un terzo degli investimenti effettuati nel corso dell'anno sono stati coperti dall'autofinanziamento di fr. 435'809.88. Per l'anno trascorso registriamo un disavanzo totale di fr. 929'408.82. Il tasso medio degli ammortamenti sui beni amministrativi è stato del 2.82%.

Da notare che investimenti per un totale di Fr. 1'365'218.70 rappresentano un record negli ultimi anni; infatti, la media del totale degli investimenti negli ultimi 10 anni corrisponde a ca. Fr. 490'000.--



Questo risultato è dovuto ai molteplici cantieri in corso, che hanno implicato la posa di moltissime nuove tubature.

Vi segnaliamo, come previsto dal cpv. 3 dell'art. 155 LOC i crediti terminati:

no. conto / M.M.	opera / credito votato	rimanenza (-) / sorpasso (+)
501.461/ 22.2018	Rifacimento condotte Via Boscioredo Fr. 142'000.--	- 45'202.95 Fr. / - 31.83% Vs credito votato

- I lavori previsti nel messaggio municipale sono stati effettuati con un minor costo, ciò è dovuto a minori costi della parte genio civile.

no. conto / M.M.	opera / credito votato	rimanenza (-) / sorpasso (+)
501.464/ 21.2018	Rifacimento condotte Vicolo delle Olive Fr. 120'000.--	- 47'231.55 Fr. / - 39,36% Vs credito votato

- I lavori previsti nel messaggio municipale sono stati effettuati con un minor costo, ciò è dovuto a minori costi della parte genio civile.

no. conto / M.M.	opera / credito votato	rimanenza (-) / sorpasso (+)
503.920/ 20.2018	Risanamento serbatoio Monte Verità Fr. 495'000.--	- 52'862.47 Fr. / - 10,68% Vs credito votato


- I lavori previsti nel messaggio municipale sono stati effettuati con un minor costo complessivo.

**Bilancio**

Nessuna osservazione.

**AZIENDA ACQUA POTABILE
DI ASCONA**

Il Presidente:



Avv. Stefano Steiger

Il Direttore:



Ing. Fabio Lalòli

Ascona, 17 maggio 2022

AZIENDA COMUNALE ACQUA POTABILE
RAPPORTO DELL'UFFICIO DI REVISIONE



Building a better
working world

Ernst & Young SA
Corso Elvezia 9
Casella postale
CH-6901 Lugano

Telefono +41 58 286 24 24
Telefax +41 58 286 24 00
www.ey.com/ch

Alla

Azienda Comunale Acqua Potabile di Ascona

Lugano, 11 maggio 2022

Relazione dell'organo di controllo esterno sui conti consuntivi

In qualità di organo di controllo esterno e conformemente al mandato conferitoci abbiamo svolto la revisione degli annessi conti consuntivi dell'Azienda Comunale Acqua Potabile di Ascona, costituiti da bilancio patrimoniale, conto di gestione corrente e conto degli investimenti, per l'esercizio chiuso al 31 dicembre 2021.

Responsabilità del Municipio

Il Municipio è responsabile dell'allestimento dei conti consuntivi in conformità alle disposizioni legali. Questa responsabilità comprende la concezione, l'implementazione e il mantenimento di un sistema di controllo interno relativamente all'allestimento di conti consuntivi che siano esenti da anomalie significative imputabili a frodi o errori. Il Municipio è inoltre responsabile della scelta e dell'applicazione di appropriate norme contabili, nonché dell'esecuzione di stime adeguate.

Responsabilità dell'organo di controllo esterno

La nostra responsabilità consiste nell'esprimere un giudizio sui conti consuntivi sulla base della nostra revisione. Abbiamo svolto la nostra revisione conformemente alle disposizioni legali e agli Standard svizzeri di revisione. Tali standard richiedono di pianificare e svolgere la revisione in maniera tale da ottenere una ragionevole sicurezza che i conti consuntivi non contengano anomalie significative.

Una revisione comprende lo svolgimento di procedure di revisione volte a ottenere elementi probativi per i valori e le informazioni contenuti nei conti consuntivi. La scelta delle procedure di revisione compete al giudizio professionale del revisore, inclusa la valutazione dei rischi che i conti consuntivi contengano anomalie significative imputabili a frodi o errori. Nella valutazione di questi rischi il revisore tiene conto del sistema di controllo interno, nella misura in cui esso è rilevante per l'allestimento dei conti consuntivi, allo scopo di definire le procedure di revisione appropriate alle circostanze, e non per esprimere un giudizio sull'efficacia del sistema di controllo interno. La revisione comprende inoltre la valutazione dell'adeguatezza delle norme contabili adottate, della plausibilità delle stime contabili effettuate, nonché un apprezzamento della presentazione dei conti consuntivi nel loro complesso. Riteniamo che gli elementi probativi da noi ottenuti costituiscano una base sufficiente e appropriata su cui fondare il nostro giudizio.

Giudizio di revisione

A nostro giudizio, i conti consuntivi per l'esercizio chiuso al 31 dicembre 2021 sono conformi alle disposizioni legali.



Building a better
working world

2

Relazione in base ad altre disposizioni legali

Confermiamo di adempiere i requisiti legali relativi all'abilitazione professionale secondo la Legge sui revisori (LSR), alle conoscenze tecniche e all'indipendenza conformemente alle disposizioni legali, come pure che non sussiste alcuna fattispecie incompatibile con la nostra indipendenza.

Ernst & Young SA



Erico Bertoli
(Qualified
Signature)

Perito revisore abilitato
(Revisore responsabile)



Michele Balestra
(Qualified
Signature)

Perito revisore abilitato

Allegati

- ▶ Conti consuntivi (bilancio patrimoniale, conto di gestione corrente e conto degli investimenti)