



*messaggio municipale no. 42/2014*

**Comune di Ascona**  
*aziende*



**conto preventivo  
delle Aziende Comunali  
per l'anno 2015**



v. rif.  
n. rif. SB  
Risoluzione municipale no. 1443  
Ascona, 28 ottobre 2014

### MESSAGGIO NO. 42/2014

del Municipio al Consiglio comunale del Borgo di Ascona concernente  
il conto preventivo delle Aziende Comunali di Ascona per l'anno 2015

Signor Presidente,  
Gentili Signore, Egregi Signori,

con il presente messaggio proponiamo l'accettazione del conto preventivo delle Aziende Comunali di Ascona per l'anno 2015, facendo riferimento per le necessarie delucidazioni al rapporto a cui il Municipio fa completa adesione.

#### ASPETTI PROCEDURALI E FORMALI

Preavviso commissionale: l'esame del Messaggio compete alla Commissione della gestione.

Referendum facoltativo: la decisione del Consiglio comunale sottostà al referendum facoltativo (art. 75 LOC).

Quoziente di voto: per l'approvazione del dispositivo di deliberazione è necessario il voto della maggioranza semplice dei membri del Consiglio comunale. (art. 61 LOC).



**PROPOSTA DI DECISIONE:**

Fatte queste considerazioni e restando a vostra disposizione per ulteriori informazioni e chiarimenti, vi invitiamo a voler


**deliberare:**

1. È approvato il bilancio preventivo dell'**Azienda Elettrica Comunale** per l'esercizio 2015, gestione corrente, che presenta un totale di uscite correnti di Fr. 10'685'493.33, un totale di entrate correnti di Fr. 10'882'394.32 e che prevede un avanzo di esercizio di Fr. 196'900.99
2. È approvato il bilancio preventivo dell'**Azienda Acqua Potabile** per l'esercizio 2015, gestione corrente che presenta un totale di uscite correnti di Fr. 1'827'068.28, un totale di entrate correnti di Fr. 1'870'900.00 e che prevede un avanzo d'esercizio di Fr. 43'831.72

Per il Municipio:

Il Sindaco:

Dr. Med. Luca Pissoglio



Il Vice-Segretario:

Simone Benzoni



## PREVENTIVO 2015 AEC

Le tariffe 2015 sono già state approvate dal Municipio, inviate e pubblicate da ElCom sul portale svizzero delle tariffe elettriche. Considerando energia, rete e tributi all'ente pubblico, il prezzo medio globale del 2015 aumenta di ca. 0.6% rispetto al 2014. Questo risultato scaturisce da un aumento delle tariffe di rete e di tasse federali (RIC) che neutralizzano la diminuzione del prezzo dell'energia.

### 1 Considerazioni generali

Il conto di gestione corrente per il 2015 prevede un avanzo d'esercizio di Fr. 196'900.99, con un totale di entrate di Fr. 10'882'394.32 e un totale di uscite di Fr. 10'685'493.33. Al conto investimenti figurano uscite per Fr. 1'529'000.-. L'autofinanziamento previsto per il 2015 è minore rispetto a quello preventivato per il 2014, infatti, passa da Fr. 858'727.18 a Fr. 701'376.95.

### 2 Commercio di energia

L'acquisto di energia per il prossimo anno è stimato in circa 51.8 mio [kWh] per i clienti fissi e di circa 3.4 mio [kWh] per i clienti sul libero mercato, con un costo valutato rispettivamente in Fr. 3'020'780.- e Fr. 186'667.58.

Il conto 312.101, Utilizzazione della rete a monte del capitolo 200, ammonta a Fr. 2'227'980.48 a fronte dei Fr. 1'721'649.50 del 2014.

### 3 Spese per il personale

Le spese per il personale corrispondono all'11.68% delle spese correnti e sono in linea con quanto preventivato nell'anno precedente. Da segnalare che l'aumento delle spese per il personale è dovuto unicamente a un aumento dell'aliquota dei contributi da versare alla CPE che passeranno, a partire dal 1° aprile prossimo, dal 18% al 25%.

### 4 Altre spese correnti

Per il 2015 si prevedono aumenti significativi per i conti seguenti:

- 313.350, Materiale per manifestazioni, incremento di Fr. 16'000.-





- 314.000, Manutenzione stabili e strutture, incremento di Fr. 10'000.-
- 314.020, Manutenzione della rete BT, incremento di Fr. 25'000.-
- 314.030, Manutenzione cabine, incremento di Fr. 25'000.-
- 318.600, Prestazioni terzi per manifestazioni, incremento di Fr. 20'000.-

D'altro canto si può far notare la riduzione dei costi per il conto:

- 311.500, Acquisto di contatori e data logger, diminuzione di Fr. 195'000.00 poiché con la fine del 2014 l'azienda elettrica avrà terminato la posa di nuovi contatori a telelettura.

## **5 Ammortamenti**

Gli ammortamenti dei beni amministrativi, conto 331.000, hanno registrato una diminuzione passando da Fr. 759'185.-- del 2014 a Fr. 504'475.96 del 2015. Questa diminuzione è dovuta al fatto che per alcuni grossi investimenti si è terminato l'ammortamento nel 2014. Segnaliamo anche che nel 2015 si concluderanno ulteriori ammortamenti relativi a investimenti sulla bassa tensione terminati prima del 31.12.2008.

## **6 Ricavi correnti**

Per l'anno 2015 si è stimato un aumento del totale dei ricavi di Fr. 497'426.99 che passano da Fr. 10'384'967.33 preventivati per il 2014 a Fr. 10'882'394.32 previsti per il 2015.

Tale differenza è dovuta all'aumento dei contributi prelevati dall'azienda in favore del Cantone (che nel preventivo 2014 non erano stati considerati, visto che non erano ancora definiti), all'aumento delle tariffe per il trasporto, e a una diminuzione delle tariffe dell'energia.

## **7 Vendita energia**

La vendita per il prossimo anno è stimata, con criteri prudenziali, in circa 47.4 mio kWh per i clienti fissi e circa 3.4 mio kWh per i grandi consumatori che hanno scelto di accedere al libero ma con fornitura di energia da parte della nostra azienda; il totale della vendita prevista si aggira quindi attorno ai 50.8 mio kWh. La stima non tiene conto di eventuali nuovi clienti che potrebbero accedere al libero mercato e rifornirsi in energia da terzi. Ricordiamo comunque, che eventuali clienti che accedono al mercato libero, rimangono legati alla nostra Azienda per ciò che concerne i costi di rete.



## **8 Conti d'investimento**

Il conto investimenti, come di consueto, viene sottoposto unicamente a titolo informativo e non sottostà ad approvazione. Ogni richiesta di credito è stata o verrà sottoposta con messaggio separato al lodevole Consiglio Comunale.


Come investimenti, riallacciandoci al paragrafo altre spese correnti, possiamo citare tre grandi progetti concernenti l'illuminazione pubblica, quali una nuova illuminazione in Via Locarno (di cui una parte sarà già in esecuzione nel 2014), una nuova illuminazione per il giro golf, e una sostituzione parziale del "modulo lampada" nelle lanterne nel Borgo. Evidentemente tutti questi nuovi progetti saranno eseguiti con tecnologia LED. Si prevede inoltre di terminare la sostituzione cabina Vorame e l'introduzione di un nuovo software per la gestione delle infrastrutture.

**AZIENDA ELETTRICA COMUNALE  
DI ASCONA**

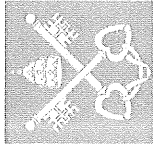
Il Presidente:

Il Direttore:

  
Avv. M. Bazzi

  
Ing. F. Laloli


Ascona, 28 ottobre 2014



PREVENTIVO SECONDO LA CLASSIFICAZIONE ISTITUZIONALE = FUNZIONALE  
PER L'ANNO 2015

AZIENDA ELETRICA	
Data	30-10-2014
Pagina	7

DICASTERO	RICAPITOLAZIONE CONTO DI GESTIONE CORRENTE				PREVENTIVO 2014		
	PREVENTIVO 2015	RICAVI CORRENTI	SPESE CORRENTI	RICAVI CORRENTI	SPESE CORRENTI	RICAVI CORRENTI	
1	GESTIONE CORRENTE	3'162'025.96	29.59 %	185'100.00	1.73 %	3'432'285.00	226'900.00
2	ACQUISTO E VENDITA ENERGIA	7'523'467.37	70.41 %	10'697'294.32	100.11 %	6'853'140.15	10'158'067.33
<b>T O T A L I</b>		<b>10'685'493.33</b>	<b>100.00 %</b>	<b>10'882'394.32</b>	<b>101.84 %</b>	<b>10'285'425.15</b>	<b>10'384'967.33</b>
<b>MAGGIOR ENTRATA</b>						<b>99'542.18</b>	
<b>AVANZO D'ESERCIZIO</b>		<b>196'900.99</b>	<b>1.84 %</b>				
<b>T O T A L I A P A R E G G I O</b>		<b>10'882'394.32</b>		<b>10'882'394.32</b>		<b>10'384'967.33</b>	<b>10'384'967.33</b>



PREVENTIVO SECONDO LA CLASSIFICAZIONE ISTITUZIONALE = FUNZIONALE  
PER L'ANNO 2015

AZIENDA ELETRICA	
Data	30-10-2014
Pagina	8

RICAPITOLAZIONE CONTO DI GESTIONE CORRENTE

PRIMA RICAPITOLAZIONE

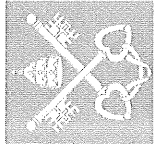
SPESE %

RICAVI %

<b>1</b>	<b>GESTIONE CORRENTE</b>				
100	GESTIONE CORRENTE	3'162'025.96	29.59	185'100.00	1.73
	<b>TOTALE PER DICASTERO</b>	<b>3'162'025.96</b>		<b>185'100.00</b>	
<b>2</b>	<b>ACQUISTO E VENDITA ENERGIA</b>				
200	ACQUISTO E VENDITA ENERGIA	7'523'467.37	70.41	10'697'294.32	100.11
	<b>TOTALE PER DICASTERO</b>	<b>7'523'467.37</b>		<b>10'697'294.32</b>	

<b>TOTALI</b>		<b>10'685'493.33</b>	<b>100.00 %</b>	<b>10'882'394.32</b>	<b>101.84 %</b>
<b>AVANZO D'ESERCIZIO</b>		<b>196'900.99</b>	<b>1.84 %</b>		
<b>TOTALI A PAREGGIO</b>		<b>10'882'394.32</b>		<b>10'882'394.32</b>	



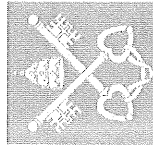


PREVENTIVO SECONDO LA CLASSIFICAZIONE ISTITUZIONALE = FUNZIONALE  
PER L'ANNO 2015

AZIENDA ELETRICA	
Data	30-10-2014
Pagina	9

RICAPITOLAZIONE PER GENERE DI CONTO

CONTO	%	DESCRIZIONE DEL CONTO	PREVENTIVO 2015	PREVENTIVO 2014	CONSUNTIVO 2013
<b>3</b>	<b>100.00</b>	<b>SPESE CORRENTI</b>	<b>10'685'493.33</b>	<b>10'285'425.15</b>	<b>10'444'585.45</b>
<b>30</b>	<b>11.68</b>	<b>SPESE PER IL PERSONALE</b>	<b>1'248'300.00</b>	<b>1'225'100.00</b>	<b>1'212'211.55</b>
300	0.01	ONORARI AD IDENNITÀ E AUTORITÀ COMMISSIONI	1'500.00	1'500.00	1'500.00
301	9.72	STIPENDI, ED INDENNITÀ AL PERSONALE AMMINISTRATIVO	1'039'100.00	1'041'500.00	1'013'434.95
303	0.60	CONTRIBUTI AVS, AI, IPG, E AD	64'300.00	64'900.00	65'509.05
304	0.91	CONTRIBUTI A CASSE PENSIONI E DI PREVIDENZA	97'600.00	74'500.00	94'537.70
305	0.17	PREMI ASSICURAZIONE INFORTUNI E MALATTIE	17'800.00	19'700.00	17'862.30
306	0.11	ABBIGLIAMENTI DI SERVIZIO, INDENNITÀ ALLOGGIO E PASTI	12'000.00	8'000.00	7'770.25
309	0.15	ALTRE, SPESE PER IL PERSONALE	16'000.00	15'000.00	11'597.30
<b>31</b>	<b>63.32</b>	<b>SPESE PER BENI E SERVIZI</b>	<b>6'766'278.06</b>	<b>7'074'659.35</b>	<b>8'021'252.16</b>
310	0.26	MATERIALE D'UFFICIO, SCOLASTICO E STAMPATI	28'000.00	25'000.00	19'783.60
311	0.95	ACQUISTO MOBILI, MACCHINE, VEICOLI ED ATTREZZATURE	102'000.00	288'000.00	261'943.68
312	50.91	ACQUA, ENERGIA E COMBUSTIBILI	5'440'428.06	5'563'229.50	6'763'960.55
313	0.87	MATERIALE DI CONSUMO	92'500.00	76'500.00	123'629.80
314	4.29	MANUTENZIONE STABILI E STRUTTURE (PRESTAZIONI TERZI)	458'000.00	398'200.00	356'360.82
315	0.26	MANUTENZIONI MOBILI, MACCHINE, VEICOLI E ATTREZZATURE	27'300.00	26'000.00	16'360.45
316	1.75	LOCAZIONI, AFFITTI, NOLEGGI O TASSE D'UTILIZZAZIONE	187'000.00	187'000.00	71'873.30
318	2.93	SERVIZI ED ONORARI	312'750.00	289'000.00	272'235.10
319	1.11	ALTRE SPESE PER BENI E SERVIZI	118'300.00	221'729.85	135'104.86
<b>32</b>	<b>0.28</b>	<b>INTERESSI PASSIVI</b>	<b>30'000.00</b>	<b>500.00</b>	<b>50'363.78</b>
321	0.28	INTERESSI PASSIVI PER DEBITI A BREVE SCADENZA	30'000.00	500.00	32'863.78
322	0.00	INTERESSI PASSIVI PER DEBITI A MEDIA E LUNGA SCADENZA	0.00	0.00	17'500.00

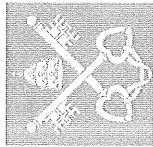


PREVENTIVO SECONDO LA CLASSIFICAZIONE ISTITUZIONALE = FUNZIONALE  
PER L'ANNO 2015

AZIENDA ELETRICA	
Data	30-10-2014
Pagina	10

RICAPITOLAZIONE PER GENERE DI CONTO

CONTO	%	DESCRIZIONE DEL CONTO	PREVENTIVO 2015	PREVENTIVO 2014	CONSUNTIVO 2013
<b>33</b>	<b>4.88</b>	<b>AMMORTAMENTI</b>	<b>521'475.96</b>	<b>776'185.00</b>	<b>688'318.41</b>
330	0.16	AMMORT. SU BENI PATRIMONIALI	17'000.00	17'000.00	13'885.41
331	4.72	AMMORT. ORDINARI SU BENI AMMINISTRATIVI	504'475.96	759'185.00	674'433.00
<b>36</b>	<b>0.40</b>	<b>CONTRIBUTI PROPRI</b>	<b>43'100.00</b>	<b>44'200.00</b>	<b>36'771.75</b>
365	0.24	CONTRIBUTI PROPRI ISTITUZIONI PRIVATE	25'700.00	24'700.00	17'301.35
366	0.16	CONTRIBUTI PROPRI ECONOMIE PRIVATE	17'400.00	19'500.00	19'470.40
<b>37</b>	<b>19.43</b>	<b>RIVERSAMENTO CONTRIBUTI</b>	<b>2'076'339.31</b>	<b>1'164'780.80</b>	<b>435'667.80</b>
371	6.17	RIVERSAMENTO CONTRIBUTI CANTONI	659'165.42	111'000.00	0.00
372	4.12	RIVERSAMENTO CONTRIBUTI COMUNI E CONSORZI	439'733.89	312'260.80	0.00
375	9.15	RIVERSAMENTO CONTRIBUTI ISTITUZIONI PRIVATE	977'440.00	741'520.00	435'667.80

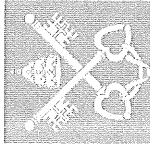


PREVENTIVO SECONDO LA CLASSIFICAZIONE ISTITUZIONALE = FUNZIONALE  
PER L'ANNO 2015

AZIENDA ELETRICA	
Data	30-10-2014
Pagina	11

RICAPITOLAZIONE PER GENERE DI CONTO

CONTO	%	DESCRIZIONE DEL CONTO	PREVENTIVO 2015	PREVENTIVO 2014	CONSUNTIVO 2013
4	100.00	RICAVI CORRENTI	10'882'394.32	10'384'967.33	10'508'196.39
42	0.04	REDDITI DELLA SOSTANZA	4'000.00	10'000.00	6'315.64
420	0.04	INTERESSI DA BANCHE	4'000.00	10'000.00	6'315.64
43	82.02	RICAVI PER PRESTAZIONI E VENDITE	8'925'240.29	9'268'473.18	10'095'046.76
431	8.51	TASSE PER SERVIZI AMMINISTRATIVI	925'618.15	958'356.95	836'840.09
434	73.11	ALTRE TASSE D'UTILIZZAZIONE E SERVIZI	7'955'622.14	8'261'116.23	9'196'863.83
435	0.02	VENDITE	2'000.00	3'000.00	7'150.60
436	0.39	RIMBORSI	42'000.00	46'000.00	54'192.24
44	0.01	CONTRIBUTI SENZA FINE SPECIFICO	700.00	500.00	515.50
440	0.01	PARTECIPAZIONI ALLE ENTRATE DELLA CONFEDERAZIONE	700.00	500.00	515.50
47	17.94	CONTRIBUTI DA RIVERSARE	1'952'454.03	1'105'994.15	406'318.49
471	5.77	CONTRIBUTI DA RIVERSARE DA CANTONI	627'496.88	105'814.15	0.00
472	12.18	CONTRIBUTI DA RIVERSARE DA COMUNI E CONSORZI COMUNALI	1'324'957.15	1'000'180.00	406'318.49



PREVENTIVO SECONDO LA CLASSIFICAZIONE ISTITUZIONALE = FUNZIONALE  
PER L'ANNO 2015

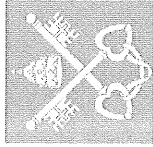
AZIENDA ELETRICA

Data 30-10-2014

Pagina 12

1	GESTIONE CORRENTE	PREVENTIVO 2015		PREVENTIVO 2014	CONSUNTIVO 2013
		SPESE	RICAVI		
100	GESTIONE CORRENTE				
3	SPESE CORRENTI				
300.100	INDENNITA'COMM.AMMIN.E REVIDITRICE	1'500.00		1'500.00	1'500.00
301.100	DIREZIONE E AMMINISTR.IN ORGANICO	386'000.00		380'000.00	343'974.00
301.120	PERSONALE D'ESERCIZIO IN ORGANICO	582'000.00		577'000.00	577'044.80
301.200	STIPENDI PERSON.FUORI ORGANICO	14'000.00		22'000.00	8'460.10
301.400	PRESTAZIONI FUORI ORARIO	4'000.00		0.00	2'289.25
301.500	INDENNITA' PICCHETTO	18'000.00		18'000.00	18'168.40
301.600	ASSEGNI FAMILIARI	16'200.00		16'200.00	29'933.35
301.610	ASSEGNI FIGLI	18'900.00		18'900.00	19'066.65
301.800	GRATIFICHE ANZIANITA'SERVIZIO	0.00		9'400.00	2'965.80
301.810	INDENNITA' STRAORDINARIE	0.00		0.00	11'532.60
303.100	CONTRIBUTI AVS-AI-IPG-AF	64'300.00		64'900.00	65'509.05
304.100	CASSA PENSIONE: PREMI	97'600.00		74'500.00	72'201.30
304.110	CASSA PENSIONE: TASSE ASSIC.CAROVITA	0.00		0.00	22'336.40
305.200	PREMI ASSICUR.INFORTUNI SUVA	17'800.00		19'700.00	17'862.30
306.100	ABBIGLIAMENTO DI SERVIZIO	12'000.00		8'000.00	7'770.25
309.100	SPESE PER FORMAZIONE DEL PERSONALE	12'000.00		12'000.00	10'400.95
309.200	SPESE VARIE PER IL PERSONALE	4'000.00		3'000.00	1'196.35
310.100	MATERIALE CANCELLERIA E STAMPATI	20'000.00		18'000.00	11'888.35
310.102	FOTOCOPIE	8'000.00		7'000.00	7'895.25
311.100	ACQUISTO MOBILI D'UFFICIO	8'000.00		8'000.00	0.00
311.200	ACQUISTO MACCHINE D'UFFICIO E HARDWARE	5'000.00		5'000.00	4'862.80
311.250	ACQUISTO SOFTWARE	4'000.00		4'000.00	5'670.00
311.400	ACQUISTO APPARECCHI E ATTREZZI	18'000.00		10'000.00	19'836.05
311.450	ACQ.MATERIALE DI CONSUMO	2'000.00		1'000.00	594.75
311.500	ACQUISTO CONTATORI E DATA LOGGER	65'000.00		260'000.00	230'980.08
313.100	MATERIALE PER INSTALLA TERZI	40'000.00		40'000.00	46'081.64
313.200	CARBURANTE	8'500.00		8'500.00	7'170.85

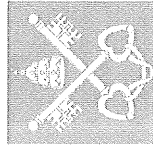




**PREVENTIVO SECONDO LA CLASSIFICAZIONE ISTITUZIONALE = FUNZIONALE  
PER L'ANNO 2015**

<b>AZIENDA ELETRICA</b>	
Data	30-10-2014
Pagina	13

1	GESTIONE CORRENTE	PREVENTIVO 2015		PREVENTIVO 2014	CONSUNTIVO 2013
		SPESE	RICAVI		
<b>100</b>	<b>GESTIONE CORRENTE</b>				
<b>3</b>	<b>SPESE CORRENTI</b>				
313.300	MATERIALE PER DECORAZIONE NATALIZIA	20'000.00		20'000.00	45'495.09
313.350	MATERIALE PER MANIFESTAZIONI	20'000.00		4'000.00	22'126.57
313.400	MATERIALE DI PULIZIA	4'000.00		4'000.00	2'755.65
314.000	MANUTENZIONE STABILI E STRUTTURE	35'000.00		25'000.00	27'984.19
314.010	MANUTENZIONE RETE E IMP. M.T-LR5	5'000.00		5'000.00	11'323.48
314.020	MANUTENZIONE RETE E IMP. B.T-LR7	205'000.00		180'000.00	195'279.85
314.030	MANUTENZIONE CABINE - LR6	50'000.00		25'000.00	13'327.41
314.500	MANUTENZIONE ILLUMINAZIONE PUBBLICA	150'000.00		150'000.00	92'611.39
314.600	MANUT. CONTATORI E RICETTORI	12'000.00		12'000.00	15'153.20
314.650	MANUT.IMPIANTI INTERNI-MATERIALE	1'000.00		1'200.00	681.30
315.200	MANUT. MACCH. UFFICIO E COMPUTER	3'800.00		3'800.00	1'890.50
315.220	MANUTENZIONE RETE DATI E VOCE	3'500.00		3'700.00	2'569.80
315.300	MANUTENZIONE VEICOLI	15'000.00		15'000.00	9'910.50
315.400	MANUTENZIONE ATTREZZATURE	5'000.00		3'500.00	1'989.65
316.100	LOCAZIONE AZIENDE COMUNALI	85'000.00		85'000.00	65'000.00
316.200	LOCAZIONE CABINE TRASFORM.DIVERSI	7'000.00		7'000.00	6'873.30
316.210	LOCAZIONE CABINE TRASFORM.COMUNE	60'000.00		60'000.00	0.00
316.400	LOCAZIONE MAGAZZINI	35'000.00		35'000.00	0.00
318.000	ABBONAMENTI DI SERVIZIO E ALLARMI	8'000.00		8'700.00	10'447.70
318.005	MANUTENZIONE SOFTWARE	33'000.00		27'100.00	41'496.62
318.008	ABBONAMENTI SOFTWARE	1'000.00		900.00	6'953.00
318.010	GESTIONE SOFTWARE CONTATORI	24'000.00		18'000.00	0.00
318.100	TASSE C.C.POSTALE	14'000.00		12'000.00	10'237.96
318.110	TASSE TELEFONICHE	18'000.00		19'000.00	19'708.75
318.120	SPESE POSTALI-AFFRANCAZIONI	20'000.00		22'000.00	17'065.29
318.150	SPESE PROVVIGIONI BANCARIE	2'000.00		2'000.00	1'174.91
318.200	SPESE DI RAPPRESENTANZA	5'000.00		2'000.00	2'044.90



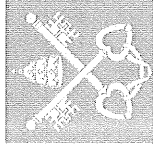
**PREVENTIVO SECONDO LA CLASSIFICAZIONE ISTITUZIONALE = FUNZIONALE  
PER L'ANNO 2015**

**AZIENDA ELETRICA**

Data 30-10-2014

Pagina 14

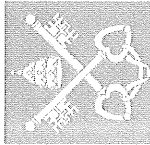
1	GESTIONE CORRENTE	PREVENTIVO 2015		PREVENTIVO 2014	CONSUNTIVO 2013
		SPESE	RICAVI		
<b>100</b>	<b>GESTIONE CORRENTE</b>				
<b>3</b>	<b>SPESE CORRENTI</b>				
318.300	SPESE DI CONSULENZA PERIZ. E STUDI	10'000.00		20'000.00	11'840.45
318.320	EMOLUMENTI ISPETTORATO FED. IMPIANTI CORR. FORTE	2'000.00		3'000.00	1'350.00
318.330	CATASTO RETE	1'750.00		0.00	2'560.00
318.350	SPESE DI ESECUZIONE	9'000.00		9'000.00	8'769.00
318.360	SPESE DIVERSE	4'000.00		4'000.00	4'175.35
318.370	SPESE DI CONSULENZA AMMINISTRATIVA	65'000.00		65'000.00	60'000.00
318.380	REVISIONE CONTABILE	10'000.00		10'000.00	8'699.25
318.400	PREMI ASSICURAZIONE INCENDIO	12'600.00		12'400.00	12'383.52
318.420	PREMI ASSICURAZIONE RC TERZI	3'700.00		3'200.00	3'101.80
318.430	PREMI ASSICURAZIONE VEICOLI	4'600.00		5'200.00	5'057.10
318.500	TASSE CIRCOLAZIONE VEICOLI + TTPCP	5'100.00		5'500.00	5'412.00
318.600	PRESTAZIONI TERZI PER MANIFESTAZIONI	60'000.00		40'000.00	39'757.50
319.100	IMPOSTE CANTONALI	68'100.00		59'300.00	78'771.68
319.200	IMPOSTE COMUNALI	47'700.00		41'500.00	55'140.18
319.300	TASSE BOLLO CANTONALE	2'500.00		2'500.00	1'193.00
321.100	INTERESSI PASSIVI	0.00		500.00	260.00
321.200	INTERESSI PASSIVI ACCANTONAMENTI	30'000.00		0.00	32'603.78
322.100	INTERESSI SU C.C.VERSO COMUNE	0.00		0.00	17'500.00
330.100	ABBANDONI PER CARENZE E PERDITE	15'000.00		15'000.00	13'885.41
330.200	AMMORTAMENTO INVENTARIO	2'000.00		2'000.00	0.00
331.000	AMMORT. BENI AMMINISTRATIVI	504'475.96		759'185.00	674'433.00
365.100	CONTRIBUTI A ASSOCIAZIONI DIVERSE	19'000.00		18'000.00	17'301.35
366.000	CONTRIBUTO PENSIONATI	17'400.00		19'500.00	19'470.40
<b>4</b>	<b>RICAVI CORRENTI</b>				
420.100	INTERESSI ATTIVI		1'000.00	7'000.00	699.59
420.200	INTERESSI DI MORA		3'000.00	3'000.00	5'616.05
431.000	TASSE DIFFIDA		10'000.00	11'500.00	9'305.53



**PREVENTIVO SECONDO LA CLASSIFICAZIONE ISTITUZIONALE = FUNZIONALE  
PER L'ANNO 2015**

<b>AZIENDA ELETTRICA</b>	
Data	30-10-2014
Pagina	15

1	GESTIONE CORRENTE	PREVENTIVO 2015		PREVENTIVO 2014	CONSUNTIVO 2013
		SPESE	RICAVI		
<b>100</b>	<b>GESTIONE CORRENTE</b>				
<b>4</b>	<b>RICAVI CORRENTI</b>				
431.010	INDENNITÀ RIGETTO OPPOSIZIONE		100.00	100.00	440.00
434.106	RICAVI INSTALL. A TERZI E TASSE ALLACCIAMENTO.		100'000.00	130'000.00	233'413.40
434.110	RICAVI TASSE COLLAUDO		2'000.00	2'500.00	3'360.00
434.220	TASSE DI RISCALDAMENTO		5'000.00	5'000.00	8'197.65
434.250	TASSE UTILIZZAZIONE TUBI (CABLECOM)		26'000.00	25'000.00	25'673.10
435.100	VENDITA MATERIALE		1'000.00	1'000.00	5'222.85
435.110	PRESTAZIONI PER TERZI		1'000.00	1'000.00	1'927.75
435.200	INTROITI VARI		0.00	1'000.00	0.00
436.100	INDENNITA' PER INFORTUNI SUVA		1'000.00	1'000.00	9'917.10
436.200	INDENNITA' IPG SERV.MILITARE		1'000.00	1'000.00	424.80
436.350	INDENNITA' INVALIDITA' AI + CPC		20'300.00	20'300.00	20'244.00
436.400	RIMBORSO ASSICURAZIONE		0.00	0.00	8'811.55
436.500	RECUPERI SPESE VARIE		2'000.00	2'000.00	5'486.69
436.550	RECUPERO SPESE ESECUZIONE		7'000.00	7'000.00	8'329.90
436.600	RECUPERO INSTALLAZIONE DATA LOGGER		3'000.00	3'000.00	0.00
436.650	RECUPERO PERDITE		1'000.00	5'000.00	978.20
440.100	RIDISTRIBUZIONE TASSA CO2		700.00	500.00	515.50
	<b>TOTALE RICAVI</b>		<b>185'100.00</b>	<b>226'900.00</b>	<b>348'563.66</b>
	<b>TOTALE SPESE</b>		<b>3'162'025.96</b>	<b>3'432'285.00</b>	<b>3'244'957.10</b>
	<b>SALDO</b>		<b>2'976'925.96</b>	<b>3'205'385.00</b>	<b>2'896'393.44</b>

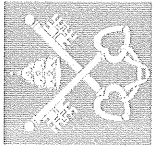


**PREVENTIVO SECONDO LA CLASSIFICAZIONE ISTITUZIONALE = FUNZIONALE  
PER L'ANNO 2015**

<b>AZIENDA ELETRICA</b>	
Data	30-10-2014
Pagina	16

	PREVENTIVO 2015		PREVENTIVO 2014	CONSUNTIVO 2013
	SPESA	RICAVI		
<b>2 ACQUISTO E VENDITA ENERGIA</b>				
<b>200 ACQUISTO E VENDITA ENERGIA</b>				
<b>3 SPESE CORRENTI</b>				
312.100 ACQUISTO ENERGIA	3'020'780.00		3'838'580.00	4'672'995.80
312.101 UTILIZZAZIONE DELLA RETE A MONTE	2'227'980.48		1'721'649.50	2'085'423.70
312.110 ACQUISTO ENERGIA PER CLIENTI SUL LIBERO MERCATO	186'667.58		0.00	0.00
312.200 ACQ. ENERGIA DA AUTOPRODUTT.	5'000.00		3'000.00	5'541.05
319.400 VARIAZIONE ACCANTONAMENTI PUBBLICA	0.00		118'429.85	0.00
365.300 CONTRIBUTO ECO POWER DA RIVERSARE	6'700.00		6'700.00	0.00
371.100 RIVERSAMENTO TASSA ORIENT. ENERGIE RINNOVABILI FER	659'165.42		111'000.00	0.00
372.400 RIVERSAMENTO AL CANTONE TASSA USO STRADE	439'733.89		52'260.80	0.00
372.410 RIVERSAMENTO AL COMUNE TASSA USO STRADE	0.00		260'000.00	0.00
375.100 CONTRIBUTO ENERGIE RINNOVABILI	655'600.00		368'800.00	257'961.15
375.200 SERVIZI DI SIST.SWISSGRID	321'840.00		382'720.00	177'706.65
<b>4 RICAVI CORRENTI</b>				
431.100 RICAVI DALLA TASSA BASE		915'518.15	946'756.95	827'094.56
434.100 VENDITA ENERGIA		2'009'962.34	2'978'603.68	3'825'741.32
434.101 PRESTAZIONI CONTRATTUALI		1'332'730.00	1'232'100.00	1'132'371.65
434.102 LAVORO ALTA E BASSA TARIFFA		3'326'997.52	2'932'312.15	3'138'555.49
434.107 NOLO ARMADIO CANTIERE		13'000.00	12'000.00	16'596.65
434.120 VENDITA ENERGIA A CLIENTI SUL LIBERO MERCATO		186'667.58	0.00	0.00
434.150 PREZZO DELLA POTENZA		953'264.70	943'600.40	812'954.57
436.300 CONTRIBUTO ECO POWER		6'700.00	6'700.00	0.00
471.100 TASSA ORIENTAMENTO ENERGIE RINNOVABILI FER		627'496.88	105'814.15	0.00
472.100 RECUPERO CONTR.ENERGIE RINNOVABILI		607'200.00	333'000.00	245'806.45
472.200 RECUPERO SERVIZI DI SIST.SWISSGRID		298'080.00	365'200.00	160'512.04
472.400 RECUPERO CONCESSIONE USO STRADE PUBBLICHE		419'677.15	311'980.00	0.00

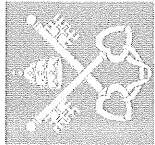




PREVENTIVO SECONDO LA CLASSIFICAZIONE ISTITUZIONALE = FUNZIONALE  
PER L'ANNO 2015

AZIENDA ELETRICA	
Data	30-10-2014
Pagina	17

	PREVENTIVO 2015		PREVENTIVO 2014	CONSUNTIVO 2013
	SPESE	RICAVI		
2 ACQUISTO E VENDITA ENERGIA				
200 ACQUISTO E VENDITA ENERGIA				
TOTALE RICAVI	7'523'467.37	10'697'294.32	10'158'067.33	10'159'632.73
TOTALE SPESE	3'173'826.95		6'853'140.15	7'199'628.35
SALDO			-3'304'927.18	-2'960'004.38

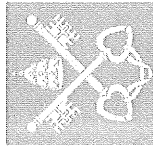


PREVENTIVO SECONDO LA CLASSIFICAZIONE ISTITUZIONALE = FUNZIONALE  
PER L'ANNO 2015

AZIENDA ELETRICA	
Data	30-10-2014
Pagina	18

RICAPITOLAZIONE CONTO DI INVESTIMENTO

D I C A S T E R O	U S C I T E		E N T R A T E	
	PREVENTIVO 2015	ENTRATE	PREVENTIVO 2014	ENTRATE
0 GESTIONE INVESTIMENTI	1'529'000.00	100.00 %	504'475.96	32.99 %
<b>T O T A L I</b>	<b>1'529'000.00</b>	<b>100.00 %</b>	<b>504'475.96</b>	<b>32.99 %</b>
<b>S A L D O</b>			<b>1'024'524.04</b>	<b>67.01 %</b>
<b>T O T A L I A P A R E G G I O</b>	<b>1'529'000.00</b>		<b>1'800'000.00</b>	<b>1'800'000.00</b>

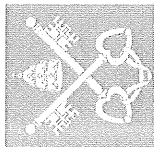


PREVENTIVO SECONDO LA CLASSIFICAZIONE ISTITUZIONALE = FUNZIONALE  
PER L'ANNO 2015

AZIENDA ELETRICA	
Data	30-10-2014
Pagina	19

RICAPITOLAZIONE CONTO DI INVESTIMENTO  
PRIMA RICAPITOLAZIONE

	U S C I T E	%	E N T R A T E	%
<b>0</b>	<b>GESTIONE INVESTIMENTI</b>			
000	GESTIONE INVESTIMENTI	100.00	504'475.96	32.99
	<b>TOTALE PER DICASTERO</b>		<b>504'475.96</b>	
<b>TOTALI</b>	<b>1'529'000.00</b>	<b>100.00 %</b>	<b>504'475.96</b>	<b>32.99 %</b>
<b>SALDO</b>			<b>1'024'524.04</b>	<b>67.01 %</b>
<b>TOTALI A PAREGGIO</b>	<b>1'529'000.00</b>		<b>1'529'000.00</b>	



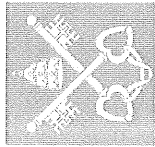
PREVENTIVO SECONDO LA CLASSIFICAZIONE ISTITUZIONALE = FUNZIONALE  
PER L'ANNO 2015

AZIENDA ELETRICA	
Data	30-10-2014
Pagina	20

RICAPITOLAZIONE PER GENERE DI CONTO

CONTO	%	DESCRIZIONE DEL CONTO	PREVENTIVO 2015	PREVENTIVO 2014
5	100.00	USCITE INVEST. BENI AMMINISTRATIVI	1'529'000.00	1'800'000.00
50	100.00	INVESTIMENTI IN BENI AMMINISTRATIVI	1'529'000.00	1'800'000.00
501	45.78	OPERE DEL GENIO CIVILE	700'000.00	950'000.00
503	50.95	COSTRUZIONI EDILI	779'000.00	825'000.00
506	3.27	MOBILIO, MACCHINE, VEICOLI, ATTREZZATURE, INSTALLAZIONI	50'000.00	25'000.00



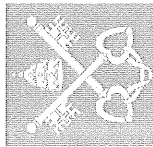


PREVENTIVO SECONDO LA CLASSIFICAZIONE ISTITUZIONALE = FUNZIONALE  
PER L'ANNO 2015

AZIENDA ELETRICA	
Data	30-10-2014
Pagina	21

RICAPITOLAZIONE PER GENERE DI CONTO

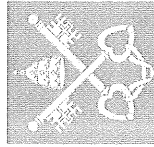
CONTO	%	DESCRIZIONE DEL CONTO	PREVENTIVO 2015	PREVENTIVO 2014
6	100.00	ENTRATE INVEST. BENI AMMINISTRATIVI	504'475.96	759'185.00
68	100.00	RIPORTO DEGLI AMMORTAMENTI	504'475.96	759'185.00
681	100.00	BENI AMMINISTRATIVI: AMMORTAMENTI ORDINARI	504'475.96	759'185.00



**PREVENTIVO SECONDO LA CLASSIFICAZIONE ISTITUZIONALE = FUNZIONALE  
PER L'ANNO 2015**

<b>AZIENDA ELETRICA</b>	
Data	30-10-2014
Pagina	22

0	GESTIONE INVESTIMENTI	RIS. C.C.	IMPORTO VOTATO TOT.	PREVENTIVO 2015		PREVENTIVO 2014
				USCITE	ENTRATE	
<b>000</b>	<b>GESTIONE INVESTIMENTI</b>					
<b>5</b>	<b>USCITE INVEST. BENI AMMINISTRATIVI</b>					
501.150	PIAZZALE POSTA/PAPIO/AUTOSILO	04-02-2012	910'000.00	460'000.00		900'000.00
501.210	POSA SOTTOSTRUTTURA VIA COLLINETTA			110'000.00		50'000.00
501.500	IP VIA LOCARNO	16-06-2014	207'306.00	130'000.00		0.00
503.390	RISTRUTTURAZIONE CABINA BARAGGIE	19-11-2012	135'000.00	0.00		35'000.00
503.420	SOSTITUZIONE CABINA VORAME	17-06-2013	220'000.00	220'000.00		220'000.00
503.560	CABINA RONDONICO			170'000.00		150'000.00
503.565	IP LED LANTERNE BORGO FASE 1			120'000.00		60'000.00
503.570	BYPASS 1 CENTRO MT	16-06-2014	116'000.00	110'000.00		100'000.00
503.575	IP LED PARCO DEI POETI	17-03-2014	120'000.00	0.00		80'000.00
503.580	IP LED PIAZZALE AUTOSILO	17-03-2014	95'000.00	0.00		80'000.00
503.590	IP LED GIRO GOLF	16-06-2014	159'000.00	159'000.00		100'000.00
506.620	NUOVO SOFTWARE GEST. INFRASTRUTTURE	20-06-2012	125'000.00	50'000.00		25'000.00
<b>6</b>	<b>ENTRATE INVEST. BENI AMMINISTRATIVI</b>					
681.100	AMMORT. ORDINARI BENI AMMINISTRATIVI				504'475.96	759'185.00
	<b>TOTALE ENTRATE</b>				<b>504'475.96</b>	<b>759'185.00</b>
	<b>TOTALE USCITE</b>			<b>1'529'000.00</b>		<b>1'800'000.00</b>
	<b>SALDO</b>				<b>1'024'524.04</b>	<b>1'040'815.00</b>



PREVENTIVO SECONDO LA CLASSIFICAZIONE ISTITUZIONALE = FUNZIONALE  
PER L'ANNO 2015

AZIENDA ELETTTRICA	
Data	30-10-2014
Pagina	23

RIASSUNTO      PREVENTIVO 2015      PREVENTIVO 2014

**CONTO DI GESTIONE CORRENTE**

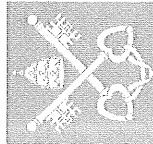
Uscite correnti	10'181'017.37	9'526'240.15
Ammortamenti amministrativi	504'475.96	759'185.00
Addebiti interni	0.00	0.00
<b>Totale spese correnti</b>	<b>10'685'493.33</b>	<b>10'285'425.15</b>
Entrate correnti	10'882'394.32	10'384'967.33
Accrediti interni	0.00	0.00
<b>Totale ricavi correnti</b>	<b>10'882'394.32</b>	<b>10'384'967.33</b>

**Avanzo d'esercizio**

**196'900.99**

**CONTO DEGLI INVESTIMENTI IN BENI AMMINISTRATIVI**

Uscite per investimenti	1'529'000.00	1'800'000.00
Entrate per investimenti (escluso il riporto degli ammortamenti 68*)	0.00	0.00
<b>Onere netto di investimento</b>	<b>1'529'000.00</b>	<b>1'800'000.00</b>



PREVENTIVO SECONDO LA CLASSIFICAZIONE ISTITUZIONALE = FUNZIONALE  
PER L'ANNO 2015

AZIENDA ELETRICA		
Data	30-10-2014	
Pagina	24	

RIASSUNTO      PREVENTIVO 2015      PREVENTIVO 2014

**CONTO DI CHIUSURA**

Onere netto d'investimento	1'529'000.00	1'800'000.00
Ammortamenti amministrativi	504'475.96	759'185.00
Avanzo / disavanzo d'esercizio	196'900.99	99'542.18
Autofinanziamento	701'376.95	858'727.18
<b>Disavanzo totale</b>	<b>-827'623.05</b>	<b>-941'272.82</b>

**AEC**  
**PREVENTIVO AMMORTAMENTI 2015**

Beni amministrativi	Valore presunto 01.01.2015	Ammortamenti 2015	Investimenti netti 2015	Valore presunto 31.12.2015
Posa sottostruttura via Collinetta	0.00	0.00	110'000.00	110'000.00
IP Via Locarno	100'000.00	5'638.00	130'000.00	224'362.00
IP led lanterne borgo fase 1	0.00	5'455.00	120'000.00	114'545.00
IP led Parco dei poeti	96'393.00	4'407.00	0.00	91'986.00
IP led Piazzale autosilo	75'027.00	3'573.00	0.00	71'454.00
IP led Giro Golf	0.00	5'912.00	159'000.00	153'088.00
Ristrutturazione stabile Aziende	120'258.49	36'078.00	0.00	84'180.49
Piazzale Posta/Papio/Autosilo	0.00	0.00	460'000.00	460'000.00
Centro distribuzione Delta MT	35'159.85	21'095.00	0.00	14'064.85
MT - term. prima del 31.12.08	180'908.72	108'546.00	0.00	72'362.72
MT - term. dopo l' 01.01.09 - Dorsale MT	100'302.75	2'950.00	0.00	97'352.75
Ampliamenti e modif. Cabine MT	39'756.00	23'854.00	0.00	15'902.00
Cabina Piazza G. Moffa	532'766.54	13'452.00	0.00	519'314.54
BT-term. prima del 31.12.08	75'812.96	75'812.96	0.00	0.00
BT-term.dopo l' 01.01.09 Via Baraggie	93'960.53	1'909.00	0.00	92'051.53
BT-term.dopo l' 01.01.09 Lungolago	109'216.87	2'448.00	0.00	106'768.87
BT-term.dopo l' 01.01.09 Nuovo conc. Lungol.	300'266.86	15'803.00	0.00	284'463.86
BT-term.dopo l' 01.01.09 Via Albarelle	105'167.64	2'152.00	0.00	103'015.64
BT-term.dopo l' 01.01.09 Zona Vigne	255'439.21	6'278.00	0.00	249'161.21
Sostituzione cabina Vorame	0.00	5'519.00	220'000.00	214'481.00
ILLUMINAZIONE - Via Baraggie	106'603.99	5'922.00	0.00	100'681.99
Cabina Rondonico	0.00	0.00	170'000.00	170'000.00
Bypass 1 Centro MT	0.00	2'658.00	110'000.00	107'342.00
Impianti Telecomunicazione	69'939.83	7'771.00	0.00	62'168.83
Ristrutturazione cabina Baraggie	132'287.51	3'756.00	0.00	128'531.51
Veicolo con piattaforma aerea	35'924.00	17'962.00	0.00	17'962.00
Ristrutturazione cabina Moscia	107'931.32	3'064.00	0.00	104'867.32
Nuovo veicolo di servizio	27'578.25	9'192.00	0.00	18'386.25
Programmi (Gecoti)	23'135.57	11'748.00	0.00	11'387.57
Nuovo software gestione infrastrutture	100'789.95	12'500.00	50'000.00	138'289.95
Public Hotspot Nucleo	153'172.01	51'057.00	0.00	102'115.01
Implementazione videosorveglianza	113'894.40	37'964.00	0.00	75'930.40
<b>TOTALE</b>	<b>3'091'693.25</b>	<b>504'475.96</b>	<b>1'529'000.00</b>	<b>4'116'217.29</b>



## PREVENTIVO 2015 AAP

### 1 Considerazioni generali

Il conto di gestione corrente per il 2015 prevede un avanzo d'esercizio di Fr. 43'831.72 con un totale di entrate di Fr. 1'870'900.- e un totale di uscite di Fr. 1'827'068.28.

Al conto investimenti figurano uscite per Fr. 735'000.-.

L'autofinanziamento previsto per il 2015 è diminuito rispetto a quanto preventivato nel 2014 passando da Fr. 132'600.- a Fr. 123'300.-.

### 2 Spese per il personale

I costi del personale corrispondono al 31.36% delle spese correnti e sono in linea con quanto preventivato nell'anno precedente. Da segnalare che l'aumento delle spese per il personale è dovuta unicamente a un aumento dell'aliquota dei contributi da versare alla CPE che passeranno, a partire dal 1° aprile prossimo, dal 18% al 25%.

### 3 Altre spese correnti

Visto il costante aumento dei costi dovuti alla manutenzione del nostro acquedotto nel corso degli ultimi anni, si è previsto un incremento dell'importo preventivato per i conti seguenti:

- 314.010, manutenzione della rete e degli impianti, incremento di Fr. 50'000.-
- 314.000, manutenzione stabili e strutture, incremento di Fr. 20'000.-

Si prevede invece una diminuzione dei costi per il conto:

- 312.100, consumo di energia elettrica, diminuzione di Fr. 40'000.-

Questa diminuzione è da attribuire a due fattori, primo, una riduzione dei prezzi dell'energia elettrica, secondo, una riduzione di pompaggio di acqua di falda, vista la maggior disponibilità di acqua di sorgente proveniente dagli acquedotti di Arcegno e Ronco sopra Ascona.



#### 4 Ammortamenti

Gli ammortamenti dei beni amministrativi previsti per il 2015 ammontano a Fr. 79'468.28. Essi aumentano di Fr. 36'411.08 rispetto al preventivo 2014 a causa di diversi investimenti terminati nel 2014 per i quali si prevede di cominciare l'ammortamento nel 2015.

#### 5 Ricavi correnti

La cifra globale preventivata di entrate della gestione corrente ammonta a Fr. 1'870'900.- ed è di Fr. 78'400.- superiore a quanto preventivato per il 2014.

L'immagine seguente riporta la ripartizione del fatturato prevista per il 2015:

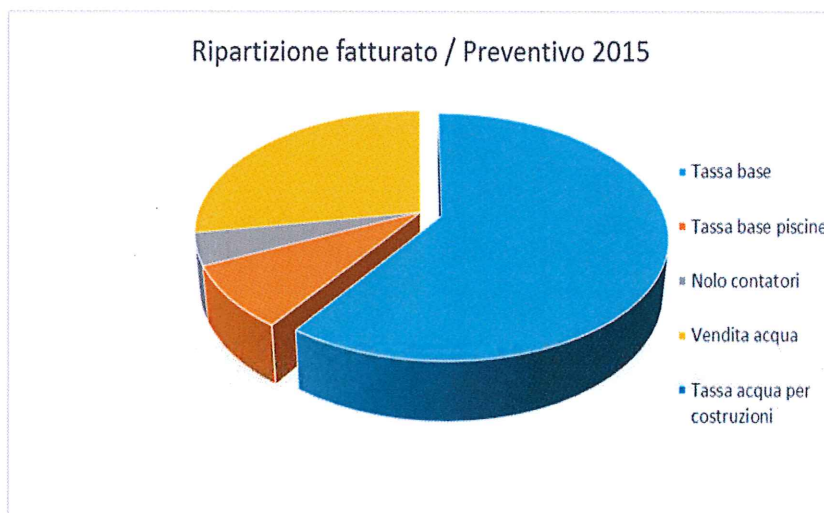


Figura 1: Ripartizione del fatturato

#### 6 Ricavi vendita acqua

Il preventivo è basato su di un quantitativo di erogazione all'utenza di 1'250'000 [mc].

Come già più volte evidenziato rammentiamo che la vendita di acqua potabile è soggetta sia agli influssi climatici sia all'afflusso turistico e varia di anno in anno.



## 7 Conti d'investimento


Il conto investimenti, come di consueto, viene sottoposto unicamente a titolo informativo e non sottostà ad approvazione. Ogni richiesta di credito è stata o verrà sottoposta con messaggio separato al lodevole Consiglio Comunale.

### AZIENDA ACQUA POTABILE DI ASCONA

Il Presidente:


Il Direttore:

  
Avv. M. Bazzi

  
Ing. F. Laloli

Ascona, 28 ottobre 2014





PREVENTIVO SECONDO LA CLASSIFICAZIONE ISTITUZIONALE = FUNZIONALE  
PER L'ANNO 2015

AZIENDA ACQUA	
Data	30-10-2014
Pagina	29

RICAPITOLAZIONE CONTO DI GESTIONE CORRENTE  
PREVENTIVO 2015

DICASTERO	SPESE CORRENTI	100.00 %	RICAVI CORRENTI	102.40 %	SPESE CORRENTI	RICAVI CORRENTI	PREVENTIVO 2014
1 AZIENDA ACQUA POTABILE COMUNALE	1'827'068.28	100.00 %	1'870'900.00	102.40 %	1'702'957.20	1'792'500.00	1'792'500.00
<b>TOTALI</b>	<b>1'827'068.28</b>	<b>100.00 %</b>	<b>1'870'900.00</b>	<b>102.40 %</b>	<b>1'702'957.20</b>	<b>1'792'500.00</b>	<b>1'792'500.00</b>

MAGGIOR ENTRATA

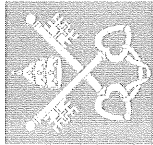
89'542.80

AVANZO D'ESERCIZIO

43'831.72 2.40 %

TOTALI A PAREGGIO

1'870'900.00 1'870'900.00 1'792'500.00 1'792'500.00

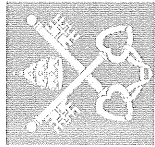


PREVENTIVO SECONDO LA CLASSIFICAZIONE ISTITUZIONALE = FUNZIONALE  
PER L'ANNO 2015

AZIENDA ACQUA	
Data	30-10-2014
Pagina	30

RICAPITOLAZIONE CONTO DI GESTIONE CORRENTE  
PRIMA RICAPITOLAZIONE

	SPESE	%	RICAVI	%
<b>1</b>	<b>AZIENDA ACQUA POTABILE COMUNALE</b>			
100	AZIENDA ACQUA POTABILE COMUNALE	100.00	1'870'900.00	102.40
	<b>TOTALE PER DICASTERO</b>		<b>1'870'900.00</b>	
<b>TOTALI</b>	<b>1'827'068.28</b>	<b>100.00 %</b>	<b>1'870'900.00</b>	<b>102.40 %</b>
<b>AVANZO D'ESERCIZIO</b>	<b>43'831.72</b>	<b>2.40 %</b>		
<b>TOTALI A PAREGGIO</b>	<b>1'870'900.00</b>		<b>1'870'900.00</b>	

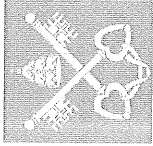


PREVENTIVO SECONDO LA CLASSIFICAZIONE ISTITUZIONALE = FUNZIONALE  
PER L'ANNO 2015

AZIENDA ACQUA	
Data	30-10-2014
Pagina	31

RICAPITOLAZIONE PER GENERE DI CONTO

CONTO	%	DESCRIZIONE DEL CONTO	PREVENTIVO 2015	PREVENTIVO 2014	CONSUNTIVO 2013
<b>3</b>	<b>100.00</b>	<b>SPESE CORRENTI</b>	<b>1'827'068.28</b>	<b>1'702'957.20</b>	<b>1'569'783.67</b>
<b>30</b>	<b>31.36</b>	<b>SPESE PER IL PERSONALE</b>	<b>573'000.00</b>	<b>558'050.00</b>	<b>487'666.50</b>
300	0.02	ONORARI AD IDENNITÀ E AUTORITÀ COMMISSIONI	300.00	300.00	300.00
301	25.77	STIPENDI, ED INDENNITÀ AL PERSONALE AMMINISTRATIVO	470'800.00	466'550.00	408'697.45
303	2.21	CONTRIBUTI AVS, AI, IPG, E AD	40'300.00	40'100.00	30'705.20
304	2.52	CONTRIBUTI A CASSE PENSIONI E DI PREVIDENZA	46'100.00	30'300.00	36'253.20
305	0.47	PREMI ASSICURAZIONE INFORTUNI E MALATTIE	8'500.00	9'300.00	7'762.25
306	0.27	ABBIGLIAMENTI DI SERVIZIO, INDENNITÀ ALLOGGIO E PASTI	5'000.00	4'000.00	3'748.40
309	0.11	ALTRE, SPESE PER IL PERSONALE	2'000.00	7'500.00	200.00
<b>31</b>	<b>44.97</b>	<b>SPESE PER BENI E SERVIZI</b>	<b>821'600.00</b>	<b>770'750.00</b>	<b>708'501.12</b>
310	0.27	MATERIALE D'UFFICIO, SCOLASTICO E STAMPATI	5'000.00	5'000.00	3'931.90
311	3.61	ACQUISTO MOBILI, MACCHINE, VEICOLI ED ATTREZZATURE	66'000.00	71'000.00	63'589.35
312	8.21	ACQUA, ENERGIA E COMBUSTIBILI	150'000.00	170'000.00	137'581.10
313	2.60	MATERIALE DI CONSUMO	47'500.00	45'300.00	29'049.60
314	17.30	MANUTENZIONE STABILI E STRUTTURE (PRESTAZIONI TERZI)	316'000.00	246'000.00	350'846.28
315	0.63	MANUTENZIONI MOBILI,MACCHINE, VEICOLI,E ATTREZZATURE	11'500.00	10'450.00	9'836.45
316	6.02	LOCAZIONI, AFFITTI, NOLEGGI O TASSE D'UTILIZZAZIONE	110'000.00	110'000.00	35'000.00
318	6.20	SERVIZI ED ONORARI	113'300.00	112'100.00	76'464.34
319	0.13	ALTRE SPESE PER BENI E SERVIZI	2'300.00	900.00	2'202.10
<b>32</b>	<b>0.00</b>	<b>INTERESSI PASSIVI</b>	<b>0.00</b>	<b>0.00</b>	<b>17'500.00</b>
322	0.00	INTERESSI PASSIVI PER DEBITI A MEDIA E LUNGA SCADENZA	0.00	0.00	17'500.00

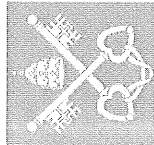


PREVENTIVO SECONDO LA CLASSIFICAZIONE ISTITUZIONALE = FUNZIONALE  
PER L'ANNO 2015

AZIENDA ACQUA	
Data	30-10-2014
Pagina	32

RICAPITOLAZIONE PER GENERE DI CONTO

CONTO	%	DESCRIZIONE DEL CONTO	PREVENTIVO 2015	PREVENTIVO 2014	CONSUNTIVO 2013
<b>33</b>	<b>4.43</b>	<b>AMMORTAMENTI</b>	<b>80'968.28</b>	<b>44'557.20</b>	<b>160'799.05</b>
330	0.08	AMMORT. SU BENI PATRIMONIALI	1'500.00	1'500.00	0.00
331	4.35	AMMORT. ORDINARI SU BENI AMMINISTRATIVI	79'468.28	43'057.20	160'799.05
<b>36</b>	<b>19.24</b>	<b>CONTRIBUTI PROPRI</b>	<b>351'500.00</b>	<b>329'600.00</b>	<b>195'317.00</b>
362	17.79	CONTRIBUTI PROPRI COMUNI E CONSORZI	325'000.00	300'000.00	170'000.00
365	1.01	CONTRIBUTI PROPRI ISTITUZIONI PRIVATE	18'500.00	18'500.00	17'378.10
366	0.44	CONTRIBUTI PROPRI ECONOMIE PRIVATE	8'000.00	11'100.00	7'938.90

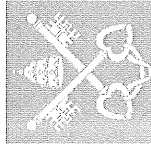


PREVENTIVO SECONDO LA CLASSIFICAZIONE ISTITUZIONALE = FUNZIONALE  
PER L'ANNO 2015

AZIENDA ACQUA	
Data	30-10-2014
Pagina	33

RICAPITOLAZIONE PER GENERE DI CONTO

CONTO	%	DESCRIZIONE DEL CONTO	PREVENTIVO 2015	PREVENTIVO 2014	CONSUNTIVO 2013
4	100.00	RICAVI CORRENTI	1'870'900.00	1'792'500.00	1'957'120.01
42	0.06	REDDITI DELLA SOSTANZA	1'100.00	1'500.00	807.62
420	0.06	INTERESSI DA BANCHE	1'100.00	1'500.00	807.62
43	99.94	RICAVI PER PRESTAZIONI E VENDITE	1'869'800.00	1'791'000.00	1'956'312.39
431	0.03	TASSE PER SERVIZI AMMINISTRATIVI	500.00	500.00	1'967.51
434	99.74	ALTRE TASSE D'UTILIZZAZIONE E SERVIZI	1'866'000.00	1'788'500.00	1'916'753.30
436	0.18	RIMBORSI	3'300.00	2'000.00	37'591.58




PREVENTIVO SECONDO LA CLASSIFICAZIONE ISTITUZIONALE = FUNZIONALE  
PER L'ANNO 2015

AZIENDA ACQUA

Data 30-10-2014

Pagina 34

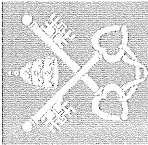
	PREVENTIVO 2015		PREVENTIVO 2014	CONSUNTIVO 2013
	SPESE	RICAVI		
<b>1</b>	<b>AZIENDA ACQUA POTABILE COMUNALE</b>			
<b>100</b>	<b>AZIENDA ACQUA POTABILE COMUNALE</b>			
<b>3</b>	<b>SPESE CORRENTI</b>			
300.100	INDENNITA' COMM. AMMIN. E RIVEDITRICE	300.00	300.00	300.00
301.100	DIREZ.E AMMINISTR.IN ORGANICO	77'000.00	76'000.00	68'794.80
301.120	PERSONALE D'ESERCIZIO IN ORGANICO	365'000.00	362'000.00	299'814.50
301.200	STIPENDI PERSONALE FUORI ORGANICO	3'000.00	4'000.00	2'001.40
301.400	PRESTAZIONI FUORI ORARIO	2'000.00	0.00	0.00
301.500	INDENNITA' PICCHETTO	18'000.00	18'000.00	17'885.00
301.600	ASSEGNI FAMILIARI	3'700.00	3'700.00	6'866.65
301.610	ASSEGNI FIGLI	2'100.00	2'100.00	1'833.35
301.800	GRATIFICHE ANZIANITA' DI SERVIZIO	0.00	750.00	9'195.20
301.810	INDENNITA' STRAORDINARIE	0.00	0.00	2'306.55
303.100	CONTRIBUTI AVS-AI-IPG-AF	40'300.00	40'100.00	30'705.20
304.100	CASSA PENSIONE: PREMI	46'100.00	30'300.00	29'849.70
304.110	CASSA PENSIONE:TASSE ASSIC.CAROVITA	0.00	0.00	6'403.50
305.200	PREMI ASSICUR.INFORTUNI SUVA	8'500.00	9'300.00	7'762.25
306.100	ABBIGLIAMENTO DI SERVIZIO	5'000.00	4'000.00	3'748.40
309.100	SPESE FORMAZIONE PERSONALE	2'000.00	7'500.00	200.00
310.100	MATERIALE CANCELLERIA E STAMPATI	5'000.00	5'000.00	3'931.90
311.100	ACQUISTO MOBILI UFFICIO	2'000.00	2'000.00	0.00
311.200	ACQUISTO MACCHINE D'UFFICIO E HARDWARE	2'000.00	2'000.00	1'352.35
311.250	ACQUISTO SOFTWARE	1'000.00	1'000.00	0.00
311.400	ACQUISTO APPARECCHI E ATTREZZI	20'000.00	10'000.00	9'957.25
311.450	ACQUISTO MATERIALE DI CONSUMO	1'000.00	1'000.00	0.00
311.500	ACQUISTO CONTATORI	30'000.00	55'000.00	19'981.35
311.550	ACQUISTO MODULI RADIO	10'000.00	0.00	32'298.40
312.100	CONSUMO ENERGIA ELETTRICA	100'000.00	140'000.00	105'161.90
312.200	ACQUISTO ACQUA POTABILE	50'000.00	30'000.00	32'419.20
313.100	MATERIALE PER ISTALLAZIONE A TERZI	30'000.00	30'000.00	18'552.35



PREVENTIVO SECONDO LA CLASSIFICAZIONE ISTITUZIONALE = FUNZIONALE  
PER L'ANNO 2015

AZIENDA ACQUA	
Data	30-10-2014
Pagina	35

1	AZIENDA ACQUA POTABILE COMUNALE	PREVENTIVO 2015		PREVENTIVO 2014	CONSUNTIVO 2013
		SPESE	RICAVI		
100	AZIENDA ACQUA POTABILE COMUNALE				
3	SPESE CORRENTI				
313.200	CARBURANTE	4'500.00		4'500.00	3'778.10
313.300	MATERIALE DI CONSUMO I.T.A.	12'000.00		10'000.00	6'024.15
313.400	MATERIALE PULIZIA	1'000.00		800.00	695.00
314.000	MANUTENZIONE STABILI E STRUTTURE	100'000.00		80'000.00	127'616.85
314.010	MANUTENZIONE RETE E IMPIANTI	200'000.00		150'000.00	207'758.23
314.600	MANUTENZIONE CONTATORI	1'000.00		1'000.00	121.00
314.800	MANUTENZIONE IMPIANTI I.T.A.	15'000.00		15'000.00	15'350.20
315.100	MANUT.MOBILI,MACCH.UFFICIO,ELAB.DATI	1'000.00		1'000.00	768.20
315.200	MANUTENZIONE VEICOLI E ATTREZZATURE	10'000.00		9'000.00	9'068.25
315.220	MANUTENZIONE RETE DATI E VOCE	500.00		450.00	0.00
316.100	LOCAZIONE AZIENDE COMUNALI	45'000.00		45'000.00	35'000.00
316.300	AFFITTO PER IMPIANTO TRATTAMENTO	50'000.00		50'000.00	0.00
316.400	LOCAZIONE MAGAZZINI	15'000.00		15'000.00	0.00
318.000	ABBONAMENTI DI SERVIZIO E ALLARMI	14'000.00		12'500.00	11'955.95
318.005	MANUTENZIONE SOFTWARE	5'000.00		5'000.00	233.35
318.008	ABBONAMENTI SOFTWARE	200.00		200.00	1'050.00
318.100	TASSE C.C.POSTALE+AFFRANCAZIONI	3'000.00		3'000.00	2'620.51
318.110	TASSE TELEFONICHE	6'000.00		4'200.00	4'392.15
318.150	SPESE PROVVISORIE BANCARIE	600.00		600.00	515.00
318.300	SPESE CONSULENZA,PERIZIE E STUDI	20'000.00		20'000.00	633.60
318.310	ANALISI ACQUA POTABILE	5'000.00		7'000.00	4'111.20
318.330	CATASTO RETE	900.00		900.00	0.00
318.350	SPESE ESECUZIONE	1'000.00		700.00	246.00
318.360	SPESE DIVERSE	1'000.00		1'000.00	753.30
318.370	SPESA DI CONSULENZA AMMINISTRATIVA	35'000.00		35'000.00	30'000.00
318.380	REVISIONE CONTABILE	5'000.00		5'000.00	4'349.65
318.400	PREMI ASSICURAZIONE INCENDIO	6'700.00		6'700.00	6'710.98

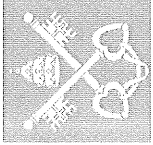


**PREVENTIVO SECONDO LA CLASSIFICAZIONE ISTITUZIONALE = FUNZIONALE  
PER L'ANNO 2015**

<b>AZIENDA ACQUA</b>	
Data	30-10-2014
Pagina	36

	PREVENTIVO 2015		PREVENTIVO 2014	CONSUNTIVO 2013
	SPESE	RICAVI		
<b>1</b>	<b>AZIENDA ACQUA POTABILE COMUNALE</b>			
<b>100</b>	<b>AZIENDA ACQUA POTABILE COMUNALE</b>			
<b>3</b>	<b>SPESE CORRENTI</b>			
318.420	PREMI ASSICURAZIONE RC TERZI	3'900.00	4'300.00	4'229.50
318.430	PREMI ASSICURAZIONE RC VEICOLI	2'000.00	1'400.00	1'344.40
318.500	TASSE CIRCOLAZIONE VEICOLI	2'000.00	1'600.00	1'587.00
318.700	DEPOSITO RIFIUTI COMPOSTABILI	2'000.00	3'000.00	1'731.75
319.450	IVA	2'300.00	900.00	2'202.10
322.100	INTERESSI SU C.C.VERSO COMUNE	0.00	0.00	17'500.00
330.100	ABBANDONI PER CARENZE E PERDITE	1'000.00	1'000.00	0.00
330.200	AMMORTAMENTO INVENTARIO	500.00	500.00	0.00
331.000	AMMORT. BENI AMMINISTRATIVI	79'468.28	43'057.20	160'799.05
362.100	COMUNE PER OCCUPAZIONE AREA PUBBLICA	325'000.00	300'000.00	170'000.00
365.100	CONTRIBUTI A ASSOCIAZIONI DIVERSE	3'500.00	3'500.00	2'378.10
365.200	CONTRIBUTO DI SOLIDARIETÀ PER L'ACQUA	15'000.00	15'000.00	15'000.00
366.000	CONTRIBUTO PENSIONATI	8'000.00	11'100.00	7'938.90
<b>4</b>	<b>RICAVI CORRENTI</b>			
420.100	INTERESSI ATTIVI		1'300.00	748.17
420.110	INTERESSI DI MORA		200.00	59.45
431.000	TASSE DIFFIDA		500.00	1'837.51
431.010	INDENNITÀ RIGETTO OPPOSIZIONE		0.00	130.00
434.100	RICAVI ISTALLAZ. TERZI E PRESTAZ.VARIE		39'000.00	41'491.50
434.200	TASSE ALLACCIAMENTO E COLLAUDO		16'000.00	31'586.00
434.300	NOLEGGIO CONTATORI		75'000.00	75'712.45
434.460	CONSUMO ACQUA PER COSTRUZIONE		1'000.00	1'498.40
434.500	TASSE CONCESSIONI ISTALLATORI		3'500.00	4'200.00
434.600	TASSE DI BASE (UNITÀ DI CARICO)		1'050'000.00	1'088'175.00
434.610	TASSE DI BASE PISCINE		156'000.00	157'763.15
434.620	RICAVI VENDITA ACQUA		448'000.00	516'326.80
436.100	INDENN. INFORTUNI SUVA		300.00	8'200.10

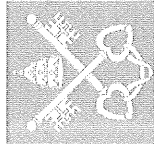




PREVENTIVO SECONDO LA CLASSIFICAZIONE ISTITUZIONALE = FUNZIONALE  
PER L'ANNO 2015

AZIENDA ACQUA	
Data	30-10-2014
Pagina	37

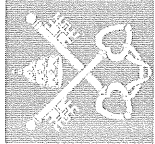
	PREVENTIVO 2015		PREVENTIVO 2014	CONSUNTIVO 2013
	SPESE	RICAVI		
<b>1</b>	<b>AZIENDA ACQUA POTABILE COMUNALE</b>			
<b>100</b>	<b>AZIENDA ACQUA POTABILE COMUNALE</b>			
<b>4</b>	<b>RICAVI CORRENTI</b>			
436.200	INDENNITA'IPG SERV.MILITARE	1'000.00	1'000.00	1'460.80
436.400	RIMBORSO ASSICURAZIONE	0.00	0.00	26'730.00
436.500	RECUPERI SPESE VARIE	1'000.00	300.00	906.58
436.550	RECUPERO SPESE ESECUZIONE	300.00	400.00	294.10
	<b>TOTALE RICAVI</b>	<b>1'870'900.00</b>	<b>1'792'500.00</b>	<b>1'957'120.01</b>
	<b>TOTALE SPESE</b>	<b>1'827'068.28</b>	<b>1'702'957.20</b>	<b>1'569'783.67</b>
	<b>SALDO</b>	<b>43'831.72</b>	<b>-89'542.80</b>	<b>-387'336.34</b>



PREVENTIVO SECONDO LA CLASSIFICAZIONE ISTITUZIONALE = FUNZIONALE  
PER L'ANNO 2015

AZIENDA ACQUA	
Data	30-10-2014
Pagina	38

DICASTERO	RICAPITOLAZIONE CONTO DI INVESTIMENTO			
	USCITE	ENTRATE	USCITE	ENTRATE
	PREVENTIVO 2015		PREVENTIVO 2014	
0 AZIENDA ACQUA POTABILE COMUNALE	735'000.00	79'468.28	1'110'000.00	43'057.20
TOTALI	735'000.00	79'468.28	1'110'000.00	43'057.20
SALDO		655'531.72		1'066'942.80
TOTALI A PAREGGIO	735'000.00	735'000.00	1'110'000.00	1'110'000.00

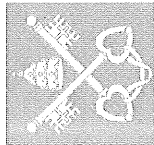


PREVENTIVO SECONDO LA CLASSIFICAZIONE ISTITUZIONALE = FUNZIONALE  
PER L'ANNO 2015

AZIENDA ACQUA	
Data	30-10-2014
Pagina	39

RICAPITOLAZIONE CONTO DI INVESTIMENTO  
PRIMA RICAPITOLAZIONE

	USCITE	%	ENTRATE	%
<b>0</b>	<b>AZIENDA ACQUA POTABILE COMUNALE</b>			
000	AZIENDA ACQUA POTABILE COMUNALE	100.00	79'468.28	10.81
	<b>TOTALE PER DICASTERO</b>		<b>79'468.28</b>	
<b>TOTALI</b>	<b>735'000.00</b>	<b>100.00 %</b>	<b>79'468.28</b>	<b>10.81 %</b>
<b>SALDO</b>			<b>655'531.72</b>	<b>89.19 %</b>
<b>TOTALI A PAREGGIO</b>	<b>735'000.00</b>		<b>735'000.00</b>	

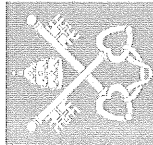


PREVENTIVO SECONDO LA CLASSIFICAZIONE ISTITUZIONALE = FUNZIONALE  
PER L'ANNO 2015

AZIENDA ACQUA	
Data	30-10-2014
Pagina	40

RICAPITOLAZIONE PER GENERE DI CONTO

CONTO	%	DESCRIZIONE DEL CONTO	PREVENTIVO 2015	PREVENTIVO 2014
5	100.00	USCITE INVEST. BENI AMMINISTRATIVI	735'000.00	1'110'000.00
50	100.00	INVESTIMENTI IN BENI AMMINISTRATIVI	735'000.00	1'110'000.00
501	69.39	OPERE DEL GENIO CIVILE	510'000.00	1'020'000.00
503	13.61	COSTRUZIONI EDILI	100'000.00	0.00
506	17.01	MOBILIO, MACCHINE, VEICOLI, ATTREZZATURE, INSTALLAZIONI	125'000.00	90'000.00

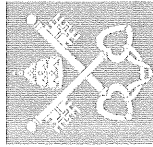


PREVENTIVO SECONDO LA CLASSIFICAZIONE ISTITUZIONALE = FUNZIONALE  
PER L'ANNO 2015

AZIENDA ACQUA	
Data	30-10-2014
Pagina	41

RICAPITOLAZIONE PER GENERE DI CONTO

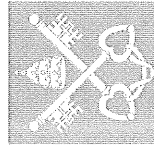
CONTO	%	DESCRIZIONE DEL CONTO	PREVENTIVO 2015	PREVENTIVO 2014
6	100.00	ENTRATE INVEST. BENI AMMINISTRATIVI	79'468.28	43'057.20
68	100.00	RIPORTO DEGLI AMMORTAMENTI	79'468.28	43'057.20
681	100.00	BENI AMMINISTRATIVI: AMMORTAMENTI ORDINARI	79'468.28	43'057.20



PREVENTIVO SECONDO LA CLASSIFICAZIONE ISTITUZIONALE = FUNZIONALE  
PER L'ANNO 2015

AZIENDA ACQUA	
Data	30-10-2014
Pagina	42

0	AZIENDA ACQUA POTABILE COMUNALE	RIS. C.C.	IMPORTO VOTATO TOT.	PREVENTIVO 2015		PREVENTIVO 2014
				USCITE	ENTRATE	
000	AZIENDA ACQUA POTABILE COMUNALE					
5	USCITE INVEST. BENI AMMINISTRATIVI					
501.200	POSA TUBAZIONI VIA COLLINETTA			130'000.00		50'000.00
501.361	RISANAMENTO CONDOTTE ADDUZIONE ZONA CUSORINA	19-11-2012	435'000.00	0.00		300'000.00
501.410	PIAZZALE POSTA/PAPIO/AUTOSILO	04-02-2013	520'000.00	260'000.00		520'000.00
501.451	SOSTITUZIONI TUBAZIONI VIA LOCARNO	16-06-2014	210'276.00	120'000.00		150'000.00
503.500	RISANAMENTO SERBATOI			100'000.00		0.00
506.230	MODULI TELELETTURA			100'000.00		0.00
506.360	AUTOMAZ. PROCESSI IMP. TRATTAMENTO	17-12-2012	350'000.00	0.00		50'000.00
506.400	NUOVO SOFTWARE GEST. INFRASTRUTTURE	20-06-2012	25'000.00	25'000.00		5'000.00
506.520	NUOVO VEICOLO DI SERVIZIO	17-03-2014	36'000.00	0.00		35'000.00
6	ENTRATE INVEST. BENI AMMINISTRATIVI					
681.100	AMMORT.ORDINARI BENI AMMINISTR.				79'468.28	43'057.20
	TOTALE ENTRATE				79'468.28	43'057.20
	TOTALE USCITE			735'000.00		1'110'000.00
	SALDO				655'531.72	1'066'942.80



PREVENTIVO SECONDO LA CLASSIFICAZIONE ISTITUZIONALE = FUNZIONALE  
PER L'ANNO 2015

AZIENDA ACQUA	
Data	30-10-2014
Pagina	43

RIASSUNTO      PREVENTIVO 2015      PREVENTIVO 2014

**CONTO DI GESTIONE CORRENTE**

Uscite correnti	1'747'600.00	1'659'900.00
Ammortamenti amministrativi	79'468.28	43'057.20
Addebiti interni	0.00	0.00
<b>Totale spese correnti</b>	<b>1'827'068.28</b>	<b>1'702'957.20</b>
Entrate correnti	1'870'900.00	1'792'500.00
Accrediti interni	0.00	0.00
<b>Totale ricavi correnti</b>	<b>1'870'900.00</b>	<b>1'792'500.00</b>

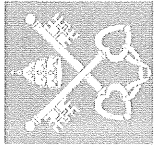
**Avanzo d'esercizio**

**43'831.72**

89'542.80

**CONTO DEGLI INVESTIMENTI IN BENI AMMINISTRATIVI**

Uscite per investimenti	735'000.00	1'110'000.00
Entrate per investimenti (escluso il riporto degli ammortamenti 68*)	0.00	0.00
<b>Onere netto di investimento</b>	<b>735'000.00</b>	<b>1'110'000.00</b>



PREVENTIVO SECONDO LA CLASSIFICAZIONE ISTITUZIONALE = FUNZIONALE  
PER L'ANNO 2015

AZIENDA ACQUA	
Data	30-10-2014
Pagina	44

RIASSUNTO      PREVENTIVO 2015      PREVENTIVO 2014

**CONTO DI CHIUSURA**

Onere netto d'investimento		1'110'000.00	
Ammortamenti amministrativi	79'468.28		43'057.20
Avanzo / disavanzo d'esercizio	43'831.72		89'542.80
Autofinanziamento		123'300.00	132'600.00
<b>Disavanzo totale</b>		<b>-611'700.00</b>	<b>-977'400.00</b>



**AZIENDA COMUNALE ACQUA POTABILE  
PREVENTIVO AMMORTAMENTI 2015**

beni amministrativi descrizione	valore iniziale opera	valore presunto 01.01.2015	anni di amm. previsti	ammortamenti 2015	investimenti 2015	valore presunto 31.12.2015
Terreni di protezione pozzi	209'473.49	111'203.92	100	2'094.75		109'109.17
Risanamento Manufatti Cusorina	270'000.00	207'580.27	40	5'322.60		202'257.67
Posa tubazioni Via Collinetta	230'000.00	0.00	40		130'000.00	130'000.00
Rete distr.- dopo 01.01.09 - Baraggie	222'528.75	199'096.15	40	5'563.20		193'532.95
Rete distr.- dopo 01.01.09 - Vigne	307'213.15	284'172.10	40	7'680.35		276'491.75
Rete distr.- dopo 01.01.09 - Albarelle	145'000.00	111'132.75	40	2'849.55		108'283.21
Piazzale Posta/Papio/Autosilo	520'000.00	0.00	40		260'000.00	260'000.00
Sost. tubazioni Via Locarno	220'000.00	100'000.00	40		120'000.00	220'000.00
Condotta Recup.-Acqua Ronco	140'000.00	132'817.54	40	3'405.60		129'411.94
Ris. Urg. Sorgenti Mulino del Brumo	28'984.20	11'593.65	5	5'796.85		5'796.80
Risanamento serbatoi	300'000.00	0.00	40		100'000.00	100'000.00
Programmi (Gecoti)	40'235.26	16'094.11	5	8'047.05		8'047.06
Moduli teletettura	100'000.00	0.00	15		100'000.00	100'000.00
Ris.condotte adduzione Cusorina	435'000.00	435'000.00	40	10'875.00		424'125.00
Automazione processi imp. Trattam.	350'000.00	350'000.00	15	23'333.33		326'666.67
Nuovo software gest. Infrastrutture	25'000.00	0.00	5		25'000.00	25'000.00
Nuovo veicolo di servizio	36'000.00	36'000.00	8	4'500.00		31'500.00
<b>TOTALE</b>	<b>3'579'434.85</b>	<b>1'994'690.49</b>		<b>79'468.28</b>	<b>735'000.00</b>	<b>2'650'222.21</b>